



SHCP

SECRETARÍA DE HACIENDA  
Y CRÉDITO PÚBLICO

PROYECTO DE PRESUPUESTO DE  
EGRESOS DE LA FEDERACIÓN  
2015

ANALÍTICOS PRESUPUESTARIOS

Guía de Uso

OCTUBRE 2014



# C O N T E N I D O

INTRODUCCIÓN.....	5
ASPECTOS GENERALES PARA LA UTILIZACIÓN DE LOS ANALÍTICOS PRESUPUESTARIOS	5
A. INFORMACIÓN PRESUPUESTARIA POR RAMOS.....	9
Análisis Administrativo.....	9
Análisis por Función.....	13
Análisis por Actividad Institucional.....	17
Análisis por Programa Presupuestario .....	21
Análisis por Objeto del Gasto.....	25
Análítico de Claves.....	28
B. INFORMACION PRESUPUESTARIA POR EMPRESAS PRODUCTIVAS DEL ESTADO Y ENTIDADES DE CONTROL DIRECTO	29
Análisis Administrativo.....	29
Análisis por Función.....	31
Análisis por Actividad Institucional.....	32
Análisis por Programa Presupuestario.....	34
Análisis por Objeto del Gasto.....	36
Análítico de Claves.....	38
C. ANALÍTICO DE PLAZAS Y REMUNERACIONES.....	39
D. CARTERA DE INVERSIÓN.....	42
E. CATÁLOGOS.....	47



---

## ANALÍTICOS PRESUPUESTARIOS DEL PROYECTO DE PRESUPUESTO DE EGRESOS DE LA FEDERACIÓN 2015

### Guía de Uso

#### INTRODUCCIÓN

En complemento a los reportes que integran los Tomos del Proyecto de Presupuesto de Egresos de la Federación (PPEF) 2015 que se encuentran disponibles en la página electrónica de la Secretaría de Hacienda y Crédito Público (SHCP) [www.hacienda.gob.mx](http://www.hacienda.gob.mx) y con la finalidad de facilitar una mejor explotación de la información que compone el PPEF 2015, se presenta la aplicación informática “Analíticos Presupuestarios”, que contiene diversas consultas que permiten agrupar y filtrar esta información.

La presente guía tiene como propósito describir y mostrar las funcionalidades e información con que cuenta esta aplicación. Para este propósito, a continuación se presenta un apartado que contiene los aspectos generales a considerar para la utilización de la aplicación; adicionalmente, más adelante se presenta de forma específica cada una de las funcionalidades con que cuenta la aplicación.

#### ASPECTOS GENERALES PARA LA UTILIZACIÓN DE LOS ANALÍTICOS PRESUPUESTARIOS

Los Analíticos Presupuestarios están contruidos con tablas dinámicas en Excel, las cuales proporcionan un modo de resumir y analizar fácilmente grandes volúmenes de datos. Se llaman tablas dinámicas porque permiten cambiar su disposición reordenando o cambiando de posición los encabezados de fila y columna, rápida y fácilmente, también se puede agrupar la información y visualizar los niveles que el usuario considere necesarios.

Para consultar la información de los Analíticos Presupuestarios PPEF 2015 bastará con dar doble clic en las celdas formateadas con ‘negritas’ para abrir el siguiente nivel. Sigamos el ejemplo para consultar el Análisis por Programa Presupuestario para Ramos:

De la columna “RAMO” nos posicionamos en el Ramo del cual queremos el detalle de la información, en este caso nos posicionaremos en el RAMO 02 Oficina de la Presidencia de la República:

Programa	RAMO	TPP	GPP	MOD	PP	UR	F	FN	SF	AI	TG	FF	OG	Total
	01 Poder Legislativo													\$ 13,648,337,841
	02 Oficina de la Presidencia de la República													\$ 2,296,227,033
	03 Poder Judicial													\$ 56,269,068,710
	04 Gobernación													\$ 77,721,739,252
	05 Relaciones Exteriores													\$ 8,096,492,264
	06 Hacienda y Crédito Público													\$ 43,935,141,685

Al dar doble clic sobre la **+** que aparece a la izquierda del ramo, aparecerá el siguiente Nivel titulado “Tipo de Programa Presupuestario” (TPP):

Programa	RAMO	TPP	GPP	MOD	PP	UR	F	FN	SF	AI	TG	FF	OG	Total
	01 Poder Legislativo													\$ 13,648,337,841
	02 Oficina de la Presidencia de la República													\$ 2,296,227,033
		1 Programas Federales												\$ 2,296,227,033

Al dar clic en la **+** del campo, “1 Programas Federales”, se despliega el detalle del siguiente nivel “Grupo Programa Presupuestario” (GPP):

Programa	RAMO	TPP	GPP	MOD	PP	UR	F	FN	SF	AI	TG	FF	OG	Total
	01 Poder Legislativo													\$ 13,648,337,841
	02 Oficina de la Presidencia de la República													\$ 2,296,227,033
		1 Programas Federales												\$ 2,296,227,033
			2 Desempeño de las Funciones											\$ 2,206,037,823
			3 Administrativos y de Apoyo											\$ 90,189,210

Para desplegar el siguiente nivel de detalle de la información damos clic sobre la **+** del campo, “2 Desempeño de las Funciones” y nos muestra el siguiente nivel Identificador programa Presupuestario (MOD):

Programa	RAMO	TPP	GPP	MOD	PP	UR	F	FN	SF	AI	TG	FF	OG	Total
	01 Poder Legislativo													\$ 13,648,337,841
	02 Oficina de la Presidencia de la República													\$ 2,296,227,033
		1 Programas Federales												\$ 2,296,227,033
			2 Desempeño de las Funciones											\$ 2,206,037,823
				P Planeación, seguimiento y evaluación de políticas públicas										\$ 2,206,037,823
				001 Asesoramiento, coordinación, difusión y apoyo de las acq										\$ 24,815,707

En este caso hay Identificadores de Programa Presupuestario; para desplegar el detalle podemos dar clic en la **+** del Identificador deseado, en este ejemplo elegiremos P Planeación, seguimiento y evaluación de políticas públicas.

Este Identificador contiene dos Programas Presupuestarios (PP) y para conocer el detalle daremos clic sobre la **+** del Programa Presupuestario (PP) deseado, en este caso “001 Asesoramiento, coordinación...”.

Programa	TPP	GPP	MOD	PP	UR	F	FN	SF	AI	TG	FF	OG	Total
11 Presupuestario													
12 RAMO													\$ 13,648,337,841
13 =01 Poder Legislativo													\$ 2,296,227,033
14 =02 Oficina de la Presidencia de la República													\$ 2,296,227,033
15 =1 Programas Federales													\$ 2,296,037,823
16 =2 Desempeño de las Funciones													\$ 2,296,037,823
17 =P Planeación, seguimiento y evaluación de políticas públicas													\$ 2,296,037,823
18 =001 Asesoramiento, coordinación, difusión y apoyo de las acc													\$ 24,815,707

Como resultado tenemos la información del siguiente nivel Unidad Responsable (UR):

Programa	TPP	GPP	MOD	PP	UR	F	FN	SF	AI	TG	FF	OG	Total
11 Presupuestario													
12 RAMO													\$ 13,648,337,841
13 =01 Poder Legislativo													\$ 2,296,227,033
14 =02 Oficina de la Presidencia de la República													\$ 2,296,227,033
15 =1 Programas Federales													\$ 2,296,037,823
16 =2 Desempeño de las Funciones													\$ 2,296,037,823
17 =P Planeación, seguimiento y evaluación de políticas públicas													\$ 2,296,037,823
18 =001 Asesoramiento, coordinación, difusión y apoyo de las acc													\$ 24,815,707
19 =133 Secretaría Técnica del Consejo de Seguridad Nac													\$ 24,815,707
20 =002 Asesoría, coordinación, difusión y apoyo técnico de las a													\$ 1,014,980,898
21 =112 Secretaría Particular del Presidente													\$ 123,597,218

Para visualizar el detalle de esta UR damos doble clic sobre la **+** del campo deseado y obtenemos lo siguiente:

Programa	TPP	GPP	MOD	PP	UR	F	FN	SF	AI	TG	FF	OG	Total
11 Presupuestario													
12 RAMO													\$ 13,648,337,841
13 =01 Poder Legislativo													\$ 2,296,227,033
14 =02 Oficina de la Presidencia de la República													\$ 2,296,227,033
15 =1 Programas Federales													\$ 2,296,037,823
16 =2 Desempeño de las Funciones													\$ 2,296,037,823
17 =P Planeación, seguimiento y evaluación de políticas públicas													\$ 2,296,037,823
18 =001 Asesoramiento, coordinación, difusión y apoyo de las acciones en materia de seguridad nacional a cargo del Consejo de Seguri													\$ 24,815,707
19 =133 Secretaría Técnica del Consejo de Seguridad Nacional													\$ 2,664,262
20 =1 1100 Remuneraciones al personal de carácter permanente													\$ 372,898
21 =1200 Remuneraciones adicionales y especiales													\$ 3,198,151
22 =1400 Seguridad social													\$ 14,000,682
23 =1500 Otras prestaciones sociales y económicas													\$ 14,000,682

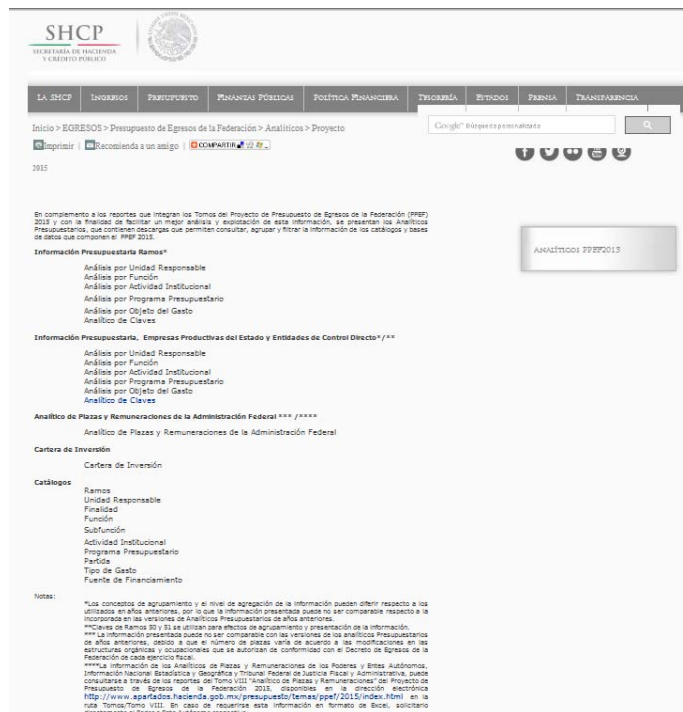
Al llegar a este nivel de detalle, podemos observar que los registros ya no están remarcados con “Negritas”, lo cual nos indica que es el último nivel y de aquí ya no podemos descender más en este nivel la información (F, FN, SF, AI, TG, FF, OG se encuentra de forma horizontal).

En este nivel aún es posible dar clic sobre el signo de **+**, pero aquí la información se contraerá hacia la izquierda.

PROYECTO DE PRESUPUESTO DE EGRESOS DE LA FEDERACIÓN 2015													
ANÁLISIS POR PROGRAMA PRESUPUESTARIO (RAMOS)													
(PESOS)													
Programa													
Presupuestario	TPP	GPP	MOD	PP	UR	F	FN	SF	JAI	TG	FF	OG	Total
13													\$ 13,648,337,841
14	01 Poder Legislativo												\$ 2,296,227,033
15	02 Oficina de la Presidencia de la República												\$ 2,296,227,033
16	1 Programas Federales												\$ 2,296,037,823
17	2 Desempeño de las Funciones												\$ 2,206,037,823
18	P Planeación, seguimiento y evaluación de políticas públicas												\$ 24,815,707
19	001 Asesoramiento, coordinación, difusión y apoyo de las acci												\$ 24,815,707
20	133 Secretaría Técnica del Consejo de Seguridad Nacio												\$ 24,815,707

Para ocultar la información y contraer nuevamente los registros sólo tenemos que dar clic sobre el signo de del registro que queremos ocultar, y repetir esta acción sucesivamente hasta volver a ‘cerrar’ los niveles que se consultaron.

Al acceder a la aplicación, se desplegará una pantalla en la cual se mostrarán los menús de acceso a la información presupuestaria de Ramos y Entidades de Control Directo, el Analítico de Plazas y Remuneraciones, la Cartera de Inversión, así como a los Catálogos.



The screenshot shows the SHCP website interface. At the top, there are navigation tabs: LA SHCP, INGRESOS, PRESUPUESTO, FINANZAS PÚBLICAS, POLÍTICA FINANCIERA, TRIBUTARIA, MÉTODOS, PRENSA, and TRANSPARENCIA. Below the tabs, there is a search bar and a list of menu items:

- Inicio > EGRESOS > Presupuesto de Egresos de la Federación > Analíticos > Proyecto
- 2015
- En complemento a los reportes que integran los Tomos del Proyecto de Presupuesto de Egresos de la Federación (PPEF) 2015 y con la finalidad de facilitar un mejor análisis y explotación de esta información, se presentan los Analíticos Presupuestarios, que contienen desgloses que permiten consultar, agrupar y filtrar la información de los catálogos y bases de datos que componen el PPEF 2015.
- Información Presupuestaria Ramos\*
  - Análisis por Unidad Responsable
  - Análisis por Función
  - Análisis por Actividad Institucional
  - Análisis por Programa Presupuestario
  - Análisis por Objeto del Gasto
  - Análisis de Claves
- Información Presupuestaria, Empresas Productoras del Estado y Entidades de Control Directo/\*\*
  - Análisis por Unidad Responsable
  - Análisis por Función
  - Análisis por Actividad Institucional
  - Análisis por Programa Presupuestario
  - Análisis por Objeto del Gasto
  - Análisis de Claves
- Analítico de Plazas y Remuneraciones de la Administración Federal \*\*\* /\*\*\*\*
  - Analítico de Plazas y Remuneraciones de la Administración Federal
- Cartera de Inversión
  - Cartera de Inversión
- Catálogos
  - Ramos
  - Unidad Responsable
  - Función
  - Subfunción
  - Actividad Institucional
  - Programa Presupuestario
  - Partida
  - Tipo de Gasto
  - Fuente de Financiamiento
- Notas:
  - \*Los conceptos de agrupamiento y el nivel de agregación de la información pueden diferir respecto a los utilizados en años anteriores, por lo que la información presentada puede no ser comparable respecto a la incorporada en los versiones de Analíticos Presupuestarios de años anteriores.
  - \*\*Incluye de Ramos 02 y 03 la utilidad para efectos de agrupamiento y presentación de la información.
  - \*\*\*La información presentada puede no ser comparable con la información de los analíticos presupuestarios de años anteriores, debido a que el número de bases de datos de acuerdo a las modificaciones en las estructuras orgánicas y ocupacionales que se autorizan de conformidad con el Decreto de Egresos de la Federación de cada ejercicio fiscal.
  - \*\*\*\*La información de los Analíticos de Plazas y Remuneraciones de los Poderes y Entes Autónomos, Información Nacional Estadística y Geográfica y Tribunal Federal de Justicia Fiscal y Administrativa, puede consultarse a través de los reportes de Tomos VIII "Analíticos de Plazas y Remuneraciones" del Proyecto de Presupuesto de Egresos de la Federación 2015, disponibles en la dirección electrónica <http://www.apartados.hacienda.gob.mx/presupuesto/temas/ppef/2015/index.html> en la ruta Tomos Tomos VIII. En caso de requerirse esta información en formato de Excel, solicitarlo directamente al Poder o Ente Autónomo respectivo.

La información contenida en cada uno de estos apartados, así como la forma de operación de las funcionalidades que contienen se describen a continuación.

**NOTAS:** Por el tamaño de los archivos y para una mejor operación de la aplicación; para acceder a las funcionalidades puede ser necesario oprimir la tecla de control al mismo tiempo que se da clic sobre el botón del Mouse, hasta que el archivo requerido se despliegue.

En el caso de la información por Función, Actividad Institucional y Programa Presupuestario el total de claves excede las 65,000 por lo que para lograr la apertura total se recomienda utilizar Excel 2007.




## A. INFORMACIÓN PRESUPUESTARIA DE RAMOS

En este apartado se incluye la información presupuestaria referente a los Poderes y entes autónomos, ramos administrativos, generales y los ramos 32 “Tribunal Federal de Justicia Fiscal y Administrativa” y 40 “Información Nacional Estadística y Geográfica”.


### Análisis Administrativo

Al acceder a la opción *Administrativo* del menú de navegación, se despliega una tabla en Excel que muestra el PPEF 2015 de los Ramos Presupuestarios.


	A	B	C	D
1				
2	ANALÍTICOS PRESUPUESTARIOS		SHCP	
3	PPEF 2015		SECRETARÍA DE HACIENDA Y CRÉDITO PÚBLICO	
4				
5				
6				
7	PROYECTO DE PRESUPUESTO DE EGRESOS DE LA FEDERACIÓN 2015			
8	ANÁLISIS POR UNIDAD RESPONSABLE (RAMOS)			
9	(PESOS)			
10				
11	Unidad Responsable			
12	RAMO	UR	OG	Total
13	01	Poder Legislativo		\$ 13,648,337,841
14	02	Oficina de la Presidencia de la República		\$ 2,296,227,033
15	03	Poder Judicial		\$ 56,269,068,710
16	04	Gobernación		\$ 77,721,739,252
17	05	Relaciones Exteriores		\$ 8,096,492,264
18	06	Hacienda y Crédito Público		\$ 43,935,141,685
19	07	Defensa Nacional		\$ 71,269,654,718
20	08	Agricultura, Ganadería, Desarrollo Rural, Pesca y Alimentación		\$ 87,762,029,019
21	09	Comunicaciones y Transportes		\$ 120,757,407,738
22	10	Economía		\$ 21,908,076,670
23	11	Educación Pública		\$ 305,741,576,291
24	12	Salud		\$ 134,928,398,691
25	13	Marina		\$ 27,024,522,576
26	14	Trabajo y Previsión Social		\$ 5,384,572,415
27	15	Desarrollo Agrario, Territorial y Urbano		\$ 21,825,892,608
28	16	Medio Ambiente y Recursos Naturales		\$ 67,176,702,425
29	17	Procuraduría General de la República		\$ 17,254,485,877
30	18	Energía		\$ 3,836,964,376
31	19	Aportaciones a Seguridad Social		\$ 501,627,340,000
32	20	Desarrollo Social		\$ 117,048,801,056
33	21	Turismo		\$ 7,344,915,366
34	22	Instituto Nacional Electoral		\$ 18,572,411,236
35	23	Provisiones Salariales y Económicas		\$ 93,094,986,677
36	24	Deuda Pública		\$ 327,038,550,278
37	25	Previsiones y Aportaciones para los Sistemas de Educación		\$ 46,880,165,260
38	27	Función Pública		\$ 1,483,947,925
39	28	Participaciones a Entidades Federativas y Municipios		\$ 605,278,512,299
40	30	Adeudos de Ejercicios Fiscales Anteriores		\$ 31,085,000,000
41	31	Tribunales Agrarios		\$ 1,039,948,451
42	32	Tribunal Federal de Justicia Fiscal y Administrativa		\$ 2,526,869,053
43	33	Aportaciones Federales para Entidades Federativas y Municipios		\$ 590,910,759,683
44	34	Erogaciones para los Programas de Apoyo a Ahorradores		\$ 10,950,001,000
45	35	Comisión Nacional de los Derechos Humanos		\$ 1,465,956,043
46	37	Consejería Jurídica del Ejecutivo Federal		\$ 130,090,904
47	38	Consejo Nacional de Ciencia y Tecnología		\$ 33,706,667,621
48	40	Información Nacional Estadística y Geográfica		\$ 8,458,664,643
49	41	Comisión Federal de Competencia Económica		\$ 478,332,005
50	42	Instituto Nacional para la Evaluación de la Educación		\$ 1,170,000,000
51	43	Instituto Federal de Telecomunicaciones		\$ 2,000,000,000
52	44	Instituto Federal de Acceso a la Información y Protección de Datos		\$ 893,200,824
53	Total general			\$ 3,490,022,410,513

Para desplegar el detalle de algún ramo por unidad responsable, se deberá dar clic sobre la  de la celda que contiene la denominación del ramo que corresponda.

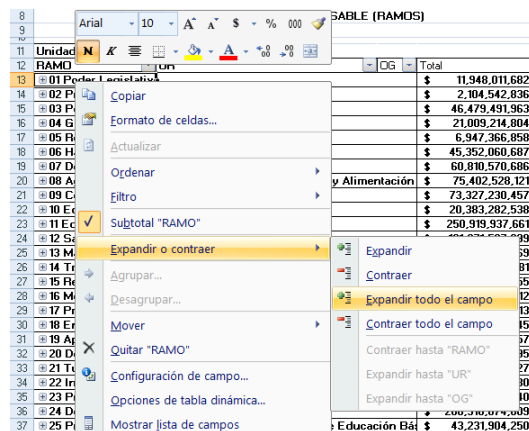
Unidad Responsable	UR	OG	Total
RAMO			
01 Poder Legislativo			\$ 13,648,337,841
100 H. Cámara de Diputados			\$ 7,339,166,195
101 Auditoría Superior de la Federación			\$ 2,039,994,377
200 H. Cámara de Senadores			\$ 4,269,177,269
02 Oficina de la Presidencia de la República			\$ 2,296,227,033

Para desplegar el detalle de alguna unidad responsable por objeto del gasto, se deberá dar doble clic sobre la  de la celda que contiene la denominación de la unidad responsable.

Unidad Responsable	UR	OG	Total
RAMO			
01 Poder Legislativo			\$ 11,948,011,682
100 H. Cámara de Diputados			\$ 6,529,590,684
1100 Remuneraciones al personal de caracter permanente			\$ 1,039,783,821
1200 Remuneraciones al personal de caracter transitorio			\$ 819,531,075
1300 Remuneraciones adicionales y especiales			\$ 840,243,918
1400 Seguridad social			\$ 356,145,682
1500 Otras prestaciones sociales y economicas			\$ 742,592,998
1700 Pago de estímulos a servidores publicos			\$ 116,844,127
2100 Materiales de administracion, emision de documentos y articulos oficiales			\$ 29,203,585
2200 Alimentos y utensilios			\$ 52,930,530
2400 Materiales y articulos de construccion y de reparacion			\$ 3,556,252
2500 Productos quimicos, farmaceuticos y de laboratorio			\$ 1,569,906
2600 Combustibles, lubricantes y aditivos			\$ 5,588,016

Asimismo, para replegar el detalle de algún ramo o de alguna unidad responsable, se deberá dar clic sobre el signo de  de la celda que contiene su denominación.

Para desplegar el detalle de todos los ramos por unidad responsable se deberá posicionar el cursor en el encabezado de la tabla sobre la celda que contiene el título RAMO, dar clic con el botón derecho del mouse, ir a la opción Expandir o contraer, y dar clic en Expandir todo el campo.



Unidad Responsable	UR	OG	Total
RAMO			
01 Poder Legislativo			\$ 11,948,011,682
02 Poder Judicial			\$ 2,104,542,836
03 Poder Ejecutivo			\$ 46,479,491,963
04 G. de la Federación			\$ 21,009,214,804
05 H. Cámara de Diputados			\$ 6,947,366,858
06 H. Cámara de Senadores			\$ 45,352,060,687
07 D. F. y A. F.			\$ 60,810,570,686
08 A. F.			\$ 75,402,528,121
09 C. F.			\$ 73,327,230,457
10 E. F.			\$ 20,383,282,538
11 E. C.			\$ 250,919,937,661
12 S. F.			\$ 20,383,282,538
13 M. F.			\$ 20,383,282,538
14 T. F.			\$ 20,383,282,538
15 R. F.			\$ 20,383,282,538
16 M. F.			\$ 20,383,282,538
17 P. F.			\$ 20,383,282,538
18 E. F.			\$ 20,383,282,538
19 A. F.			\$ 20,383,282,538
20 D. F.			\$ 20,383,282,538
21 T. F.			\$ 20,383,282,538
22 I. F.			\$ 20,383,282,538
23 P. F.			\$ 20,383,282,538
24 D. F.			\$ 20,383,282,538
25 P. F.			\$ 20,383,282,538
Educación Bási			\$ 43,231,904,250

Para desplegar el detalle de todas las unidades responsables por objeto del gasto se deberá posicionar el cursor en el encabezado de la tabla sobre la celda que contiene el título UR, dar clic con el botón derecho del mouse, ir a la opción Expandir o contraer, y dar clic en Expandir todo el campo.

Unidad Responsable	RAMO	UR	Total
01 Poder Legislativo			\$ 10,987,231,607
100 U. Cámara de Diputados			\$ 5,944,198,699
101			\$ 1,486,084,995
200			\$ 3,556,947,913
02 Presidencia de la República			\$ 1,986,602,542
112			\$ 120,632,568
113			\$ 476,291,883
114			\$ 69,830,102
115			\$ 155,515,837
127			\$ 48,653,401
128			\$ 38,554,714
03 Poder Judicial			
100			
110			
210			
211			
04 Gobernación			\$ 23,537,497,098

Asimismo, para replegar el detalle de todas de las categorías desplegadas se deberá realizar la misma operación, pero dando clic en la opción Contraer todo el campo.

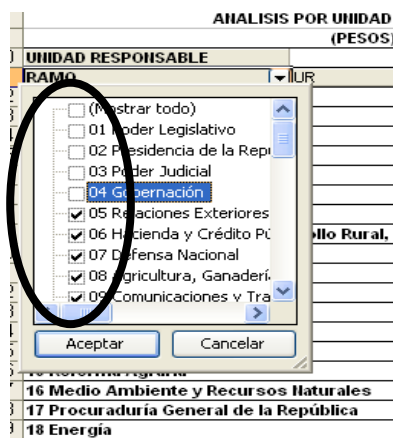
Unidad Responsable	RAMO	UR	Total
01 Poder Legislativo			\$ 10,987,231,607
100 U. Cámara de Diputados			\$ 5,944,198,699
101			\$ 921,581,714
200			\$ 564,895,964
02 Presidencia de la República			\$ 1,986,602,542
112			\$ 485,079,298
113			\$ 330,396,238
114			\$ 1,001,883,627
115			\$ 106,084,519
127			\$ 28,501,699
128			\$ 51,488,804
03 Poder Judicial			\$ 65,000
100			\$ 2,837,004
110			\$ 522,545
210			\$ 4,354,455
211			\$ 6,071,678
04 Gobernación			\$ 4,050,344
100			\$ 97,210,098
110			\$ 58,738,078
210			\$ 96,344,886
211			\$ 15,252,589
05 Relaciones Exteriores			\$ 129,225,289
06 Hacienda y Crédito Público			\$ 122,364,158
07 Defensa Nacional			\$ 292,774,793
08 Agricultura, Ganadería, Pesca y Desarrollo Rural			\$ 35,515,055
09 Comunicaciones y Transportación			
10 Energía			
11 Medio Ambiente y Recursos Naturales			
12 Turismo, Cultura y Patrimonio			
13			
14			
15			
16			
17			
18			
19			
20			
21			
22			
23			
24			
25			
26			
27			
28			
29			
30			
31			
32			
33			
34			
35			

Adicionalmente, con la aplicación es posible realizar la *filtración de la información por alguno(s) de los elementos que componen las categorías de la tabla* (ramo, unidad responsable y objeto del gasto), para lo cual se deben seguir los pasos siguientes:

- Dar clic con el mouse sobre la punta de flecha que se encuentra en el extremo derecho de la celda que contiene el encabezado de la categoría que se quiere filtrar.

UNIDAD RESPONSABLE	(PESOS)
RAMO	UR
<input checked="" type="checkbox"/> (Mostrar todo)	
<input checked="" type="checkbox"/> 01 Poder Legislativo	
<input checked="" type="checkbox"/> 02 Presidencia de la República	
<input checked="" type="checkbox"/> 03 Poder Judicial	
<input checked="" type="checkbox"/> 04 Gobernación	
<input checked="" type="checkbox"/> 05 Relaciones Exteriores	
<input checked="" type="checkbox"/> 06 Hacienda y Crédito Público	
<input checked="" type="checkbox"/> 07 Defensa Nacional	
<input checked="" type="checkbox"/> 08 Agricultura, Ganadería, Pesca y Desarrollo Rural	
<input checked="" type="checkbox"/> 09 Comunicaciones y Transportación	
<input type="checkbox"/> 10 Energía	
<input type="checkbox"/> 11 Medio Ambiente y Recursos Naturales	
<input type="checkbox"/> 12 Turismo, Cultura y Patrimonio	
<input type="checkbox"/> 13	
<input type="checkbox"/> 14	
<input type="checkbox"/> 15	
<input type="checkbox"/> 16	
<input type="checkbox"/> 17	
<input type="checkbox"/> 18	
<input type="checkbox"/> 19	
<input type="checkbox"/> 20	
<input type="checkbox"/> 21	
<input type="checkbox"/> 22	
<input type="checkbox"/> 23	
<input type="checkbox"/> 24	
<input type="checkbox"/> 25	
<input type="checkbox"/> 26	
<input type="checkbox"/> 27	
<input type="checkbox"/> 28	
<input type="checkbox"/> 29	
<input type="checkbox"/> 30	
<input type="checkbox"/> 31	
<input type="checkbox"/> 32	
<input type="checkbox"/> 33	
<input type="checkbox"/> 34	
<input type="checkbox"/> 35	

- Quitar la palomita del (los) elemento(s) que se desea(n) dejar de considerar en el filtrado mediante un clic con el mouse sobre la casilla que la contiene.



- Dar clic con el mouse en el botón Aceptar.

Para volver a considerar los elementos a los que les fue quitada la selección, se deberá realizar la misma operación habilitando nuevamente la palomita en la casilla correspondiente.

Si se desea *modificar el ordenamiento de las categorías de la tabla*, se deberá posicionar el cursor sobre la celda que contiene el encabezado de la categoría que se quiere mover de lugar, dar clic sin soltar el botón del mouse, y arrastrar hasta la columna de la posición deseada.

ANÁLISIS POR UNIDAD RESPONSABLE (RAMOS)		ANÁLISIS POR UNIDAD RESPONSABLE (RAMOS)	
(PESOS)		(PESOS)	
Unidad Responsable	UR	Unidad Responsable	UR
RAMO	OG	RAMO	UR
	Total		Total
01 Poder Legislativo	\$ 10,987,231,607	01 Poder Legislativo	\$ 1,464,603,616
02 Presidencia de la República	\$ 1,986,602,542	02 Presidencia de la República	\$ 128,299,700
03 Poder Judicial	\$ 45,833,776,139	03 Poder Judicial	\$ 5,307,555,663
04 Gobernación	\$ 23,537,497,098	04 Gobernación	\$ 1,208,095,256
05 Relaciones Exteriores	\$ 6,106,439,260	05 Relaciones Exteriores	\$ 2,345,432,493
06 Hacienda y Crédito Público	\$ 44,612,433,514	06 Hacienda y Crédito Público	\$ 4,317,213,559
07 Defensa Nacional	\$ 55,610,989,782	07 Defensa Nacional	\$ 8,730,867,431
08 Agricultura, Ganadería, Desarrollo Rural, Pesca y Alimentación	\$ 61,612,029,583	08 Agricultura, Ganadería, Desarrollo Rural, Pesca y Alimentación	\$ 2,489,786,266
09 Comunicaciones y Transportes	\$ 70,440,415,497	09 Comunicaciones y Transportes	\$ 2,254,510,586
10 Economía	\$ 17,978,649,909	10 Economía	\$ 781,053,432

Análisis por Función

Al acceder a la opción *Función* del menú de navegación, se despliega una tabla en Excel que muestra el PPEF 2015 de los Ramos Presupuestarios.

Función	RAMO	F	FN	UR	SF	AI	TG	FF	OG	Total
01 Poder Legislativo										\$ 13,648,337,841
02 Oficina de la Presidencia de la República										\$ 2,296,227,033
03 Poder Judicial										\$ 56,269,068,710
04 Gobernación										\$ 77,721,739,252
05 Relaciones Exteriores										\$ 8,096,492,264
06 Hacienda y Crédito Público										\$ 43,935,141,685
07 Defensa Nacional										\$ 71,269,654,718
08 Agricultura, Ganadería, Desarrollo Rural, Pesca y Alimentación										\$ 87,762,029,019
09 Comunicaciones y Transportes										\$ 120,757,407,738
10 Economía										\$ 21,908,076,670
11 Educación Pública										\$ 305,741,576,291
12 Salud										\$ 134,928,398,691
13 Marina										\$ 27,024,522,576
14 Trabajo y Previsión Social										\$ 5,384,572,415
15 Desarrollo Agrario, Territorial y Urbano										\$ 21,825,892,608
16 Medio Ambiente y Recursos Naturales										\$ 67,176,702,425
17 Procuraduría General de la República										\$ 17,254,485,877
18 Energía										\$ 3,836,964,376
19 Aportaciones a Seguridad Social										\$ 501,627,340,000
20 Desarrollo Social										\$ 117,048,801,056
21 Turismo										\$ 7,344,915,366
22 Instituto Nacional Electoral										\$ 18,572,411,236
23 Provisiones Salariales y Económicas										\$ 93,094,986,677
24 Deuda Pública										\$ 327,038,550,278
25 Provisiones y Aportaciones para los Sistemas de Educación Básica, Preescolar, Secundaria y Superior										\$ 46,880,165,260
27 Función Pública										\$ 1,483,947,925
28 Participaciones a Entidades Federativas y Municipios										\$ 605,278,512,299
30 Adeudos de Ejercicios Fiscales Anteriores										\$ 31,085,000,000
31 Tribunales Agrarios										\$ 1,039,948,451
32 Tribunal Federal de Justicia Fiscal y Administrativa										\$ 2,526,869,053
33 Aportaciones Federales para Entidades Federativas y Municipios										\$ 590,910,759,683
34 Erogaciones para los Programas de Apoyo a Ahorradores y Deudores										\$ 10,950,001,000
35 Comisión Nacional de los Derechos Humanos										\$ 1,465,956,043
37 Consejería Jurídica del Ejecutivo Federal										\$ 130,090,904
38 Consejo Nacional de Ciencia y Tecnología										\$ 33,706,667,621
40 Información Nacional Estadística y Geográfica										\$ 8,458,664,643
41 Comisión Federal de Competencia Económica										\$ 478,332,005
42 Instituto Nacional para la Evaluación de la Educación										\$ 1,170,000,000
43 Instituto Federal de Telecomunicaciones										\$ 2,000,000,000
44 Instituto Federal de Acceso a la Información y Protección de Datos										\$ 893,200,824
<b>Total general</b>										<b>\$ 3,490,022,410,513</b>

Para desplegar el detalle de algún ramo por finalidad, se deberá dar clic sobre la  $\oplus$  de la celda que contiene la denominación del ramo o sector.

Función	RAMO	F	FN	UR	SF	AI	TG	FF	OG	Total
01 Poder Legislativo										\$ 11,948,011,682
02 Presidencia de la República										\$ 2,104,542,836
03 Poder Judicial										\$ 46,479,491,963
04 Gobernación										\$ 21,009,214,804
05 Relaciones Exteriores										\$ 6,947,366,858
06 Hacienda y Crédito Público										\$ 45,352,060,687
1 Gobierno										\$ 25,077,249,077
2 Desarrollo Social										\$ 17,753,911,610
3 Desarrollo Económico										\$ 2,520,900,000

Para desplegar el *detalle de la finalidad por función*, se deberá dar clic sobre la **+** de la celda que contiene la denominación de la finalidad.

ANÁLISIS POR FUNCIÓN (RAMOS) (PESOS)									
Función	F	FN	UR	SF	AI	TG	FF	OG	Total
RAMO									
01 Poder Legislativo									\$ 11,948,011,682
02 Presidencia de la República									\$ 2,104,542,836
03 Poder Judicial									\$ 46,479,491,963
04 Gobernación									\$ 21,009,214,804
05 Relaciones Exteriores									\$ 6,947,366,858
06 Hacienda y Crédito Público									\$ 45,352,060,687
1 Gobierno									\$ 25,077,249,077
2 Justicia									\$ 448,962,765
3 Coordinación de la Política de Gobierno									\$ 1,086,714,481
5 Asuntos Financieros y Hacendarios									\$ 21,117,636,861
8 Otros Servicios Generales									\$ 2,423,934,970
2 Desarrollo Social									\$ 17,753,911,610
3 Desarrollo Económico									\$ 2,520,900,000

Para desplegar el *detalle de alguna función por unidad responsable*, se deberá dar clic sobre la **+** de la celda que contiene la denominación de la función.

ANÁLISIS POR FUNCIÓN (RAMOS) (PESOS)									
Función	F	FN	UR	SF	AI	TG	FF	OG	Total
RAMO									
01 Poder Legislativo									\$ 11,948,011,682
02 Presidencia de la República									\$ 2,104,542,836
03 Poder Judicial									\$ 46,479,491,963
04 Gobernación									\$ 21,009,214,804
05 Relaciones Exteriores									\$ 6,947,366,858
06 Hacienda y Crédito Público									\$ 45,352,060,687
1 Gobierno									\$ 25,077,249,077
2 Justicia									\$ 448,962,765
AYJ Procuraduría Social de Atención a las Víctimas d									\$ 448,962,765
3 Coordinación de la Política de Gobierno									\$ 1,086,714,481
5 Asuntos Financieros y Hacendarios									\$ 21,117,636,861
8 Otros Servicios Generales									\$ 2,423,934,970

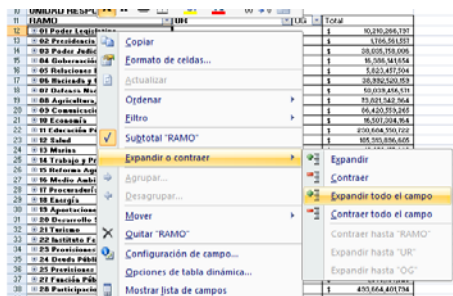
Finalmente, para desplegar el *detalle de alguna unidad responsable por los demás componentes de la clave presupuestaria* (subfunción, actividad institucional, tipo de gasto, fuente de financiamiento, objeto del gasto) se deberá dar clic sobre la **+** de la celda que contiene la denominación de la unidad responsable.

ANÁLISIS POR FUNCIÓN (RAMOS) (PESOS)									
Función	F	FN	UR	SF	AI	TG	FF	OG	Total
RAMO									
01 Poder Legislativo									\$ 11,948,011,682
02 Presidencia de la República									\$ 2,104,542,836
03 Poder Judicial									\$ 46,479,491,963
04 Gobernación									\$ 21,009,214,804
05 Relaciones Exteriores									\$ 6,947,366,858
06 Hacienda y Crédito Público									\$ 45,352,060,687
1 Gobierno									\$ 25,077,249,077
2 Justicia									\$ 448,962,765
AYJ Procuraduría Social de Atención a las Víctimas de Delitos									\$ 448,962,765
4									\$ 3,554,875
2									\$ 38,858,979
1									\$ 42,560,151
1600 Previsiones									\$ 6,761,081
1100 Remuneraciones al personal de caracter permanente									\$ 31,914,396
1200 Remuneraciones al personal de caracter transitorio									\$ 91,113,283
1300 Remuneraciones adicionales y especiales									
1400 Seguridad social									
1500 Otras prestaciones sociales y economicas									

Asimismo, *para desplegar el detalle de algún ramo presupuestario, finalidad, función o unidad responsable*, se deberá dar clic sobre el signo de **=** de la celda que contiene su denominación.

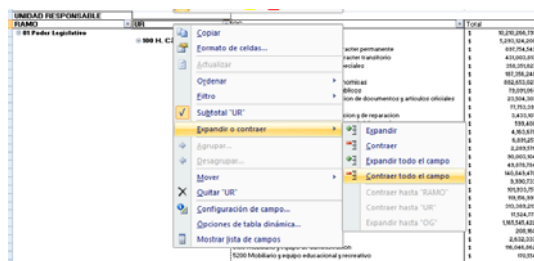
Para desplegar el *detalle de todos elementos que conforman alguna categoría de la tabla* (ramo presupuestario, finalidad, función y unidad responsable) se deberá posicionar el cursor en el encabezado de la tabla sobre la

celda que contiene el título de la categoría que se quiere desplegar, dar clic con el botón derecho del mouse, ir a la opción *Expandir o contraer*, y dar clic en *Expandir todo el campo*.



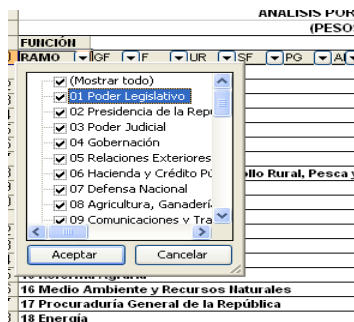
Para que se muestre el detalle de alguna categoría de la tabla mediante esta opción, se requiere que la misma categoría se encuentre desplegada (por ejemplo, para que se muestre el detalle de la función por unidad responsable, se requiere que en la tabla se encuentre desplegada la función).

Asimismo, para replegar el detalle de todas las categorías desplegadas se deberá realizar la misma operación, pero dando clic en la opción *Contraer todo el campo*.

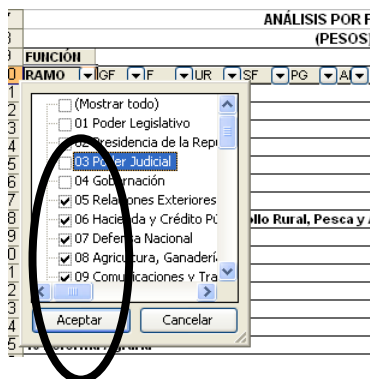


Adicionalmente, con la aplicación es posible realizar la *filtración por alguno(s) de los elementos que componen las categorías de la tabla*, para lo cual se deben seguir los pasos siguientes:

- Dar clic con el mouse sobre la punta de flecha que se encuentra en el extremo derecho de la celda que contiene el encabezado de la categoría que se quiere filtrar.



- Quitar la palomita del (los) elemento(s) que se desea(n) dejar de considerar en el filtrado mediante un clic con el mouse sobre la casilla que la contiene.



- Dar clic con el mouse en el botón Aceptar.

Para volver a considerar los elementos a los que les fue quitada la selección, se deberá realizar la misma operación habilitando nuevamente la palomita en la casilla correspondiente.

Si se desea *modificar el ordenamiento de las categorías de la tabla*, se deberá posicionar el cursor sobre la celda que contiene el encabezado de la categoría que se quiere mover de lugar, dar clic sin soltar el botón del mouse, y arrastrar hasta la columna de la posición deseada.


Función	RAMO	F	FN	UR	SF	AI	TG	FF	DG	Total
01 Poder Legislativo										\$ 40,987,467,707
02 Presidencia de la República										\$ 1,986,602,542
03 Poder Judicial										\$ 45,832,776,139
04 Gobernación										\$ 23,537,497,098
05 Relaciones Exteriores										\$ 6,106,439,290
06 Hacienda y Crédito Público										\$ 44,612,433,514
07 Defensa Nacional										\$ 55,610,989,782
08 Agricultura, Ganadería, Desarrollo Rural, Pesca y Alimentación										\$ 61,612,029,583
09 Comunicaciones y Transportes										\$ 70,440,415,497
10 Economía										\$ 17,978,649,909
11 Educación Pública										\$ 243,311,232,872
12 Salud										\$ 108,990,879,181




Análisis por Actividad Institucional

Al acceder a la opción *Actividad Institucional* del menú de navegación, se despliega una tabla en Excel que muestra el PPEF 2015 del Gobierno Federal por Ramo.


	A	B	C	D	E	F	G	H	I	J
2	ANÁLITICOS PRESUPUESTARIOS									
3	PPEF 2015									
4	SHCP									
5	SECRETARÍA DE HACIENDA Y CRÉDITO PÚBLICO									
6										
7	PROYECTO DE PRESUPUESTO DE EGRESOS DE LA FEDERACIÓN 2015									
8	ANÁLISIS POR ACTIVIDAD INSTITUCIONAL (RAMOS)									
9	(PESOS)									
10										
11	Actividad Institucional									
12	RAMO	AI	UR	F	FN	SF	TG	FF	OG	Total
13	01 Poder Legislativo									\$ 13,648,337,841
14	02 Oficina de la Presidencia de la República									\$ 2,296,227,033
15	03 Poder Judicial									\$ 56,269,068,710
16	04 Gobernación									\$ 77,721,739,252
17	05 Relaciones Exteriores									\$ 8,096,492,264
18	06 Hacienda y Crédito Público									\$ 43,935,141,685
19	07 Defensa Nacional									\$ 71,269,654,718
20	08 Agricultura, Ganadería, Desarrollo Rural, Pesca y Alimentación									\$ 87,762,029,019
21	09 Comunicaciones y Transportes									\$ 120,757,407,738
22	10 Economía									\$ 21,908,076,670
23	11 Educación Pública									\$ 305,741,576,291
24	12 Salud									\$ 134,928,398,691
25	13 Marina									\$ 27,024,522,576
26	14 Trabajo y Previsión Social									\$ 5,384,572,415
27	15 Desarrollo Agrario, Territorial y Urbano									\$ 21,825,892,608
28	16 Medio Ambiente y Recursos Naturales									\$ 67,176,702,425
29	17 Procuraduría General de la República									\$ 17,254,485,877
30	18 Energía									\$ 3,836,964,376
31	19 Aportaciones a Seguridad Social									\$ 501,627,340,000
32	20 Desarrollo Social									\$ 117,048,801,056
33	21 Turismo									\$ 7,344,915,366
34	22 Instituto Nacional Electoral									\$ 18,572,411,236
35	23 Provisiones Salariales y Económicas									\$ 93,094,986,677
36	24 Deuda Pública									\$ 327,038,550,278
37	25 Previsiones y Aportaciones para los Sistemas de Educación Básica, Normal, Te									\$ 46,880,165,260
38	27 Función Pública									\$ 1,483,947,925
39	28 Participaciones a Entidades Federativas y Municipios									\$ 605,278,512,299
40	30 Adeudos de Ejercicios Fiscales Anteriores									\$ 31,085,000,000
41	31 Tribunales Agrarios									\$ 1,039,948,451
42	32 Tribunal Federal de Justicia Fiscal y Administrativa									\$ 2,526,869,053
43	33 Aportaciones Federales para Entidades Federativas y Municipios									\$ 590,910,759,683
44	34 Erogaciones para los Programas de Apoyo a Ahorradores y Deudores de la Banc									\$ 10,950,001,000
45	35 Comisión Nacional de los Derechos Humanos									\$ 1,465,956,043
46	37 Consejería Jurídica del Ejecutivo Federal									\$ 130,090,904
47	38 Consejo Nacional de Ciencia y Tecnología									\$ 33,706,667,621
48	40 Información Nacional Estadística y Geográfica									\$ 8,458,664,643
49	41 Comisión Federal de Competencia Económica									\$ 478,332,005
50	42 Instituto Nacional para la Evaluación de la Educación									\$ 1,170,000,000
51	43 Instituto Federal de Telecomunicaciones									\$ 2,000,000,000
52	44 Instituto Federal de Acceso a la Información y Protección de Datos									\$ 893,200,824
53	Total general									\$ 3,490,022,410,513

Para desplegar el detalle de algún ramo presupuestario por actividad institucional, se deberá dar clic sobre la  de la celda que contiene la denominación del ramo.


	ANÁLISIS POR ACTIVIDAD INSTITUCIONAL (RAMOS)									
	(PESOS)									
	Actividad Institucional									
	RAMO	AI	UR	F	FN	SF	TG	FF	OG	Total
13	01 Poder Legislativo									\$ 11,948,011,682
14	02 Presidencia de la República									\$ 2,104,542,836
15	03 Poder Judicial									\$ 46,479,491,963
16	04 Gobernación									\$ 21,009,214,804
17										\$ 47,837,704
18										\$ 1,128,341,979
19										\$ 2,744,349,273
20										\$ 177,926,674
21										\$ 1,138,442,376
22										\$ 89,785,782
23										\$ 413,112,554
24										\$ 539,476,537
25										\$ 23,025,631

Para desplegar el detalle de alguna actividad institucional por unidad responsable, se deberá dar clic sobre la  de la celda que contiene la denominación de la actividad institucional.

ANÁLISIS POR ACTIVIDAD INSTITUCIONAL (RAMOS)		(PESOS)	
Actividad Institucional	RAMO	AI	UR
01 Poder Legislativo			
02 Presidencia de la República			
03 Poder Judicial			
04 Gobernación			
001 Función pública y buen gobierno			
002 Servicios de apoyo administrativo			
003 Inteligencia para la Seguridad Nacional			
004 Acervo documental de la nación			
006 Política interior y las relaciones del Ejecutivo Federal con			
100 Secretaría			
200 Subsecretaría de Gobierno			
211 Unidad de Gobierno			
212 Unidad para la Atención de Organizaciones			
300 Subsecretaría de Enlace Legislativo			
310 Dirección General de Estudios Legislativos			
311 Unidad de Enlace Legislativo			

Finalmente, para desplegar el detalle de alguna unidad responsable por los demás componentes de la clave presupuestaria (finalidad, función, subfunción, tipo de gasto, fuente de financiamiento, objeto del gasto) se deberá dar clic sobre la  de la celda que contiene la denominación de la unidad responsable.

ANÁLISIS POR ACTIVIDAD INSTITUCIONAL (RAMOS)		(PESOS)	
Actividad Institucional	RAMO	AI	UR
01 Poder Legislativo			
02 Presidencia de la República			
03 Poder Judicial			
04 Gobernación			
001 Función pública y buen gobierno			
002 Servicios de apoyo administrativo			
003 Inteligencia para la Seguridad Nacional			
004 Acervo documental de la nación			
006 Política interior y las relaciones del Ejecutivo Federal con el Congreso de la Unión, Entidades Federativas y Asociaciones			
100 Secretaría			
200 Subsecretaría de Gobierno			
211 Unidad de Gobierno			
3110 Remuneraciones al personal de caracter permanente			
1200 Remuneraciones al personal de caracter transitorio			
1300 Remuneraciones adicionales y especiales			
1400 Seguridad social			
1500 Otras prestaciones sociales y economicas			

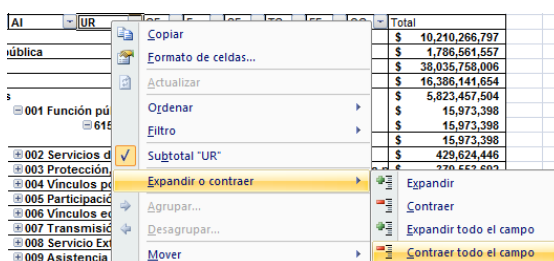
Asimismo, para replegar el detalle de algún ramo, actividad institucional, unidad responsable, o entidad se deberá dar clic sobre el signo de  de la celda que contiene su denominación.

Para desplegar el detalle de todos elementos que conforman alguna categoría de la tabla (ramo presupuestario, actividad institucional y unidad responsable) se deberá posicionar el cursor en el encabezado de la tabla sobre la celda que contiene el título de la categoría que se quiere desplegar, dar clic con el botón derecho del mouse, ir a la opción *Expandir o contraer*, y dar clic en *Expandir todo el campo*.

00	Ordenar		\$ 15,973,398
00	Filtro		\$ 429,624,446
00	Subtotal "AI"		\$ 379,553,692
00	Expandir o contraer		\$ 3,316,952,476
00	Expandir		\$ 1,335,484,143
00	Contraer		67
00	Expandir todo el campo		13
00	Contraer todo el campo		75
01	Mover		84
blccc			10
			59
			74

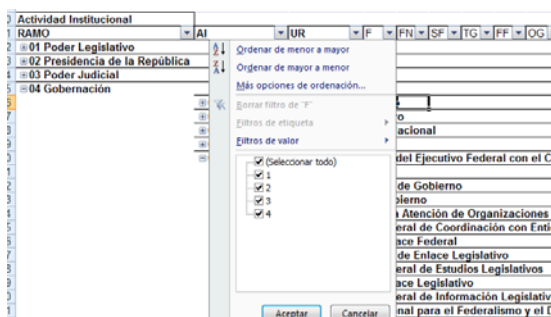
Para que se muestre el detalle de alguna categoría de la tabla mediante esta opción, se requiere que la misma categoría se encuentre desplegada (por ejemplo, para que se muestre el detalle de la actividad institucional por unidad responsable, se requiere que en la tabla se encuentre desplegada la actividad institucional).

Asimismo, para replegar el detalle de todos elementos que conforman alguna categoría de la tabla (ramo presupuestario, actividad institucional y unidad responsable) se deberá posicionar el cursor en el encabezado de la tabla sobre la celda que contiene el título de la categoría que se quiere replegar, dar clic con el botón derecho del mouse, ir a la opción *Expandir o contraer*, y dar clic en *Contraer todo el campo*.

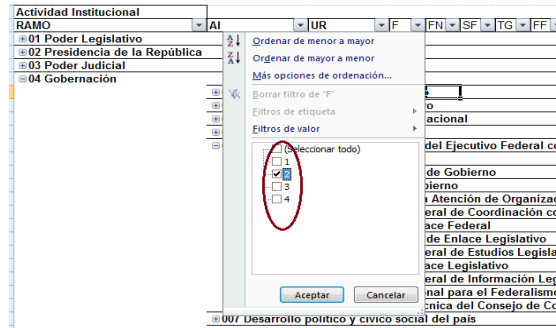


Adicionalmente, con la aplicación es posible realizar la *filtración por alguno(s) de los elementos que componen las categorías de la tabla*, para lo cual se deben seguir los pasos siguientes:

- Dar clic con el mouse sobre la punta de flecha que se encuentra en el extremo derecho de la celda que contiene el encabezado de la categoría que se quiere filtrar.



- Quitar la palomita del (los) elemento(s) que se desea(n) dejar de considerar mediante un clic con el mouse sobre la casilla que la contiene.



- Dar clic con el mouse en el botón Aceptar.

Para volver a considerar los elementos a los que les fue quitada la selección, se deberá realizar la misma operación habilitando nuevamente la palomita en la casilla correspondiente.

Si se desea *modificar el ordenamiento de las categorías de la tabla*, se deberá posicionar el cursor sobre la celda que contiene el encabezado de la categoría que se quiere mover de lugar, dar clic sin soltar el botón del mouse, y arrastrar hasta la columna de la posición deseada.

ANÁLISIS POR ACTIVIDAD INSTITUCIONAL (RAMOS)		ANÁLISIS POR ACTIVIDAD INSTITUCIONAL (RAMOS)	
(PESOS)		(PESOS)	
Actividad Institucional		Actividad Institucional	
RAMO	Tot	RAMO	Tot
01 Poder Legislativo	\$ 10,987,231,607	01 Control y evaluación eficaz de la gestión institucional	\$ 27,896,723
02 Presidencia de la República	\$ 1,986,602,542	02 Sistema Nacional de los Derechos Humanos	\$ 27,896,723
03 Poder Judicial	\$ 45,832,776,138	113 Órgano Interno de Control	\$ 27,896,723
04 Gobernación	\$ 23,537,497,098	001 Democracia preservada y fortalecida mediante la organización de elecciones federales, el fomento de la	\$ 10,661,420,028
05 Relaciones Exteriores	\$ 6,106,438,260	001 Función pública y buen gobierno	\$ 1,981,838,073
06 Hacienda y Crédito Público	\$ 44,612,433,514	001 Sistema Nacional de Información Estadística y Geográfica	\$ 4,926,600,000
07 Defensa Nacional	\$ 55,610,989,782	002 Administración de recursos eficiente y transparente	\$ 428,537,410
08 Agricultura, Ganadería, Desarrollo Rural, Pesca y Alimentación	\$ 61,612,029,583	002 Prerrogativas garantizadas y oportunas para los partidos políticos	\$ 5,292,486,351
09 Comunicaciones y Transportes	\$ 70,440,415,497	002 Servicios de apoyo administrativo	\$ 37,751,619,978
10 Economía	\$ 17,978,649,909	003 Adeudos de Ejercicios Fiscales Anteriores (ADEFAS)	\$ 22,389,200,000
11 Educación Pública	\$ 243,311,232,872	003 Apego a la Legalidad	\$ 329,971,967
12 Salud	\$ 108,998,879,181		

Análisis por Programa Presupuestario

Al acceder a la opción *Programa Presupuestario* del menú de navegación, se despliega una tabla en Excel que muestra el PPEF 2015 del Gobierno Federal por Ramo.

Programa Presupuestario	RAMO	TPP	GPP	MOD	PP	UR	F	FN	SF	AI	TG	FF	OG	Total
01 Poder Legislativo														\$ 13,648,337,841
02 Oficina de la Presidencia de la República														\$ 2,296,227,033
03 Poder Judicial														\$ 56,269,068,710
04 Gobernación														\$ 77,721,739,252
05 Relaciones Exteriores														\$ 8,096,432,264
06 Hacienda y Crédito Público														\$ 43,935,141,685
07 Defensa Nacional														\$ 71,269,654,718
08 Agricultura, Ganadería, Desarrollo Rural, Pesca y Alimentación														\$ 87,762,029,019
09 Comunicaciones y Transportes														\$ 120,757,407,738
10 Economía														\$ 21,908,076,670
11 Educación Pública														\$ 305,741,576,291
12 Salud														\$ 134,328,398,631
13 Marina														\$ 27,024,522,576
14 Trabajo y Previsión Social														\$ 5,384,572,415
15 Desarrollo Agrario, Territorial y Urbano														\$ 21,825,892,608
16 Medio Ambiente y Recursos Naturales														\$ 67,176,702,425
17 Procuraduría General de la República														\$ 17,254,485,877
18 Energía														\$ 3,836,964,376
19 Aportaciones a Seguridad Social														\$ 501,627,340,000
20 Desarrollo Social														\$ 117,048,801,056
21 Turismo														\$ 7,344,915,366
22 Instituto Nacional Electoral														\$ 18,572,411,236
23 Provisiones Salariales y Económicas														\$ 93,094,986,677
24 Deuda Pública														\$ 327,038,550,278
25 Previsiones y Aportaciones para los Sistemas de Educación Básica, Normal, Tecnológica														\$ 46,880,165,260
27 Función Pública														\$ 1,483,947,925
28 Participaciones a Entidades Federativas y Municipios														\$ 605,278,512,299
30 Adeudos de Ejercicios Fiscales Anteriores														\$ 31,085,000,000
31 Tribunales Agrarios														\$ 1,039,948,451
32 Tribunal Federal de Justicia Fiscal y Administrativa														\$ 2,526,869,053
33 Aportaciones Federales para Entidades Federativas y Municipios														\$ 590,910,759,683
34 Erogaciones para los Programas de Apoyo a Ahorradores y Deudores de la Banca														\$ 10,950,001,000
35 Comisión Nacional de los Derechos Humanos														\$ 1,465,956,043
37 Consejería Jurídica del Ejecutivo Federal														\$ 130,090,904
38 Consejo Nacional de Ciencia y Tecnología														\$ 33,706,667,621
40 Información Nacional Estadística y Geográfica														\$ 8,458,664,643
41 Comisión Federal de Competencia Económica														\$ 478,332,005
42 Instituto Nacional para la Evaluación de la Educación														\$ 1,170,000,000
43 Instituto Federal de Telecomunicaciones														\$ 2,000,000,000
44 Instituto Federal de Acceso a la Información y Protección de Datos														\$ 893,200,824
<b>Total general</b>														<b>\$ 3,490,022,410,513</b>

Para desplegar el detalle de algún ramo presupuestario por tipos o grupos de programas presupuestarios, así como por cada una de las modalidades que identifican al programa presupuestario se deberá dar clic sobre la **+** de la celda que contiene la denominación del ramo, y la **+** de la celda de tipo de programas.

Programa Presupuestario	RAMO	TPP	GPP	MOD	PP	UR	F	FN	SF	AI	TG	FF	OG	Total
01 Poder Legislativo														\$ 12,831,688,301
02 Presidencia de la República														\$ 2,200,521,844
1 Programas Federales														\$ 2,200,521,844
2 Desempeño de las Funciones														\$ 2,086,040,311
3 Administrativos y de Apoyo														\$ 114,481,533
03 Poder Judicial														\$ 54,241,566,172

- En seguida dar clic sobre grupo de programa.

ANÁLISIS POR PROGRAMA PRESUPUESTARIO (RAMOS)														
(PESOS)														
Programa											Total			
Presupuestario	RAMO	TPP	GPP	MOD	PP	UR	F	FN	SF	AI	TG	FF	OG	
	01													\$ 12,831,688,301
	02													\$ 2,200,521,844
														\$ 2,200,521,844
														\$ 2,086,040,311
														\$ 2,082,400,065
														\$ 3,640,246
														\$ 114,481,533
	03													\$ 54,241,566,172

Para desplegar el detalle de los programas presupuestario por modalidad, se deberá dar clic sobre la **+** de la celda que contiene la denominación de la modalidad del programa presupuestario.


Programa											Total			
Presupuestario	RAMO	TPP	GPP	MOD	PP	UR	F	FN	SF	AI	TG	FF	OG	
	01													\$ 12,831,688,301
	02													\$ 2,200,521,844
														\$ 2,200,521,844
														\$ 2,086,040,311
														\$ 2,082,400,065
														\$ 24,932,541
														\$ 1,112,269,967
														\$ 35,934,917
														\$ 909,262,640
														\$ 3,640,246
														\$ 114,481,533
	03													\$ 54,241,566,172

Para desplegar el detalle de algún programa presupuestario por unidad responsable, se deberá dar clic sobre la **+** de la celda que contiene la denominación del programa presupuestario.

Programa											Total			
Presupuestario	RAMO	TPP	GPP	MOD	PP	UR	F	FN	SF	AI	TG	FF	OG	
	01													\$ 12,831,688,301
	02													\$ 2,200,521,844
														\$ 2,200,521,844
														\$ 2,086,040,311
														\$ 2,082,400,065
														\$ 24,932,541
														\$ 24,932,541
														\$ 1,112,269,967
														\$ 35,934,917
														\$ 909,262,640
														\$ 3,640,246
														\$ 114,481,533
	03													\$ 54,241,566,172

Finalmente, para desplegar el detalle de alguna unidad responsable por los demás componentes de la clave presupuestaria (finalidad, función, subfunción, actividad institucional, tipo de gasto, fuente de financiamiento, objeto del gasto) se deberá dar clic sobre la **+** de la celda que contiene la denominación de la unidad responsable, así como a la **+** de la celda que contiene la finalidad.

Programa											Total			
Presupuestario	RAMO	TPP	GPP	MOD	PP	UR	F	FN	SF	AI	TG	FF	OG	
	01													\$ 12,831,688,301
	02													\$ 2,200,521,844
														\$ 2,200,521,844
														\$ 2,086,040,311
														\$ 2,082,400,065
														\$ 24,932,541
														\$ 24,932,541
														\$ 1,112,269,967
														\$ 35,934,917
														\$ 909,262,640
														\$ 3,640,246
														\$ 114,481,533
	03													\$ 54,241,566,172
														\$ 2,674,073
														\$ 373,499
														\$ 3,131,496

Asimismo, para replegar el detalle de algún ramo presupuestario, modalidad de programa presupuestario, programa presupuestario o unidad responsable, se deberá dar clic sobre el signo de  de la celda que contiene su denominación.

Para desplegar el detalle de todos elementos que conforman alguna categoría de la tabla (ramo presupuestario, modalidad de programa presupuestario, programa presupuestario y unidad responsable) se deberá posicionar el cursor en el encabezado de la tabla sobre la celda que contiene el título de la categoría que se quiere desplegar, dar clic con el botón derecho del mouse, ir a la opción *Expandir o contraer*, y dar clic en *Expandir todo el campo*.

00	Ordenar		\$	15,973,398
00	Filtro		\$	429,624,446
00	Subtotal "AI"		\$	379,553,692
00	Expandir o contraer		\$	3,316,952,476
00	Expandir		\$	1,335,484,143
00	Contraer			67
00	Expandir todo el campo			13
00	Contraer todo el campo			75
01	Aggrupar...			84
01	Desagrupar...			10
01	Mover			59
				74

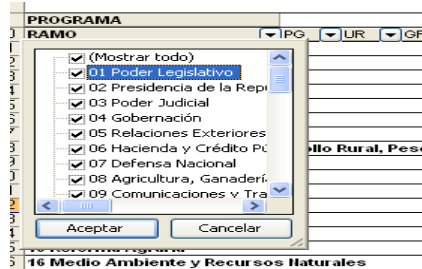
Para que se muestre el detalle de alguna categoría de la tabla mediante esta opción, se requiere que la misma categoría se encuentre desplegada (por ejemplo, para que se muestre el detalle del programa presupuestario por unidad responsable, se requiere que en la tabla se encuentre desplegado el programa presupuestario).

Asimismo, para replegar el detalle de todos elementos que conforman alguna categoría de la tabla (ramo presupuestario, identificador del programa presupuestario, programa presupuestario y unidad responsable) se deberá posicionar el cursor en el encabezado de la tabla sobre la celda que contiene el título de la categoría que se quiere replegar, dar clic con el botón derecho del mouse, ir a la opción *Expandir o contraer*, y dar clic en *Contraer todo el campo*.

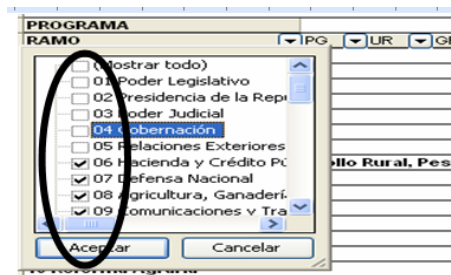
AI	UR		Total	
			\$	10,210,266,797
			\$	1,786,561,557
			\$	38,035,758,006
			\$	16,386,141,654
			\$	5,823,457,504
			\$	15,973,398
			\$	15,973,398
			\$	15,973,398
			\$	429,624,446
			\$	279,624,693

Adicionalmente, con la aplicación es posible realizar la *filtración por alguno(s) de los elementos que componen las categorías de la tabla*, para lo cual se deben seguir los pasos siguientes:

- Dar clic con el mouse sobre la punta de flecha que se encuentra en el extremo derecho de la celda que contiene el encabezado de la categoría que se quiere filtrar.



- Quitar la palomita del (los) elemento(s) que se desea(n) dejar de considerar en el filtrado mediante un clic con el mouse sobre la casilla que la contiene.



- Dar clic con el mouse en el botón Aceptar.

Para volver a considerar los elementos a los que les fue quitada la selección, se deberá realizar la misma operación habilitando nuevamente la palomita en la casilla correspondiente.

Si se desea *modificar el ordenamiento de las categorías de la tabla*, se deberá posicionar el cursor sobre la celda que contiene el encabezado de la categoría que se quiere mover de lugar, dar clic sin soltar el botón del mouse, y arrastrar hasta la columna de la posición deseada.

Programa	Presupuestario	RAMO	TPP	GPP	IPP	PP	JUR	F	FN	SF	AI	TG	FF	OG	Total
01	Poder Legislativo														\$ 10,987,231,607
13	02 Presidencia de la República														\$ 1,585,602,542
14	03 Poder Judicial														\$ 45,832,776,139
15	04 Gobernación														\$ 23,537,493,098
16	05 Relaciones Exteriores														\$ 6,186,438,269
17	06 Hacienda y Crédito Público														\$ 44,612,433,514
18	07 Defensa Nacional														\$ 55,618,989,782
19	08 Agricultura, Ganadería, Desarrollo Rural, Pesca y Alimentación														\$ 61,612,029,583
20	09 Comunicaciones y Transportes														\$ 70,440,415,487
21	10 Economía														\$ 17,978,648,989
22	11 Educación														\$ 243,311,232,872
23	12 Salud														\$ 108,998,879,181
24	13 Marina														\$ 19,676,681,622
25	14 Trabajo y Previsión Social														\$ 4,416,865,833
26	15 Reforma Agraria														\$ 4,991,508,140
27	16 Medio Ambiente y Recursos Naturales														\$ 45,233,065,524
28	17 Procuraduría General de la República														\$ 15,385,074,010
29	18 Energía														\$ 3,291,506,446
30	19 Aportaciones a Seguridad Social														\$ 369,737,759,820
31	20 Desarrollo Social														\$ 87,657,657,194

Programa	Presupuestario	RAMO	OG	TPP	GPI	IPP	PP	JUR	F	FN	SF	AI	TG	FF	Total
01	Poder Legislativo														\$ 10,987,231,607
1100	1 Programas Federales														\$ 1,481,603,616
1100	2 Desempeño de las Funciones														\$ 1,481,603,616
1100	1 R Específicos														\$ 1,481,603,616
1200	1 Programas Federales														\$ 1,031,030,079
1200	2 Desempeño de las Funciones														\$ 1,031,030,079
1200	1 R Específicos														\$ 1,031,030,079
1300	1 Programas Federales														\$ 689,246,413
1300	2 Desempeño de las Funciones														\$ 689,246,413
1300	1 R Específicos														\$ 689,246,413
1400	1 Programas Federales														\$ 609,787,541
1400	2 Desempeño de las Funciones														\$ 609,787,541
1400	1 R Específicos														\$ 609,787,541
1500	1 Programas Federales														\$ 2,083,985,237
1500	2 Desempeño de las Funciones														\$ 2,083,985,237
1500	1 R Específicos														\$ 2,083,985,237
1500	Otras prestaciones sociales y económicas														\$ 2,083,985,237
1500	1 Programas Federales														\$ 195,455,637
1500	2 Desempeño de las Funciones														\$ 195,455,637
1500	1 R Específicos														\$ 195,455,637
1600	1 Programas Federales														\$ 310,233,237
1600	2 Desempeño de las Funciones														\$ 310,233,237
1600	1 R Específicos														\$ 310,233,237
1700	1 Programas Federales														\$ 310,233,237
1700	2 Desempeño de las Funciones														\$ 310,233,237
1700	1 R Específicos														\$ 310,233,237
1700	Pago de estímulos a servidores públicos														\$ 66,001,253
1700	1 Programas Federales														\$ 66,001,253
1700	2 Desempeño de las Funciones														\$ 66,001,253




### Análisis por Objeto del Gasto

Al acceder a la opción *Objeto del Gasto* del menú de navegación, se despliega una tabla en Excel que muestra el PPEF 2015 del Gobierno Federal por Ramo.


Objeto del Gasto	RAMO	OG	UF	Total
01 Poder Legislativo				\$ 13,648,337,841
02 Oficina de la Presidencia de la República				\$ 2,296,227,033
03 Poder Judicial				\$ 56,269,068,710
04 Gobernación				\$ 77,721,739,252
05 Relaciones Exteriores				\$ 8,096,492,264
06 Hacienda y Crédito Público				\$ 43,935,141,685
07 Defensa Nacional				\$ 71,269,654,718
08 Agricultura, Ganadería, Desarrollo Rural, Pesca y A				\$ 87,762,029,019
09 Comunicaciones y Transportes				\$ 120,757,407,738
10 Economía				\$ 21,908,076,670
11 Educación Pública				\$ 305,741,576,291
12 Salud				\$ 134,928,398,691
13 Marina				\$ 27,024,522,576
14 Trabajo y Previsión Social				\$ 5,384,572,415
15 Desarrollo Agrario, Territorial y Urbano				\$ 21,825,892,608
16 Medio Ambiente y Recursos Naturales				\$ 67,176,702,425
17 Procuraduría General de la República				\$ 17,254,485,877
18 Energía				\$ 3,836,964,376
19 Aportaciones a Seguridad Social				\$ 501,627,340,000
20 Desarrollo Social				\$ 117,048,801,056
21 Turismo				\$ 7,344,915,366
22 Instituto Nacional Electoral				\$ 18,572,411,236
23 Provisiones Salariales y Económicas				\$ 93,094,986,677
24 Deuda Pública				\$ 327,038,550,278
25 Provisiones y Aportaciones para los Sistemas de E				\$ 46,880,165,260
27 Función Pública				\$ 1,483,947,925
28 Participaciones a Entidades Federativas y Municipi				\$ 605,278,512,299
30 Adeudos de Ejercicios Fiscales Anteriores				\$ 31,085,000,000
31 Tribunales Agrarios				\$ 1,039,948,451
32 Tribunal Federal de Justicia Fiscal y Administrativa				\$ 2,526,869,053
33 Aportaciones Federales para Entidades Federativas				\$ 590,910,759,683
34 Erogaciones para los Programas de Apoyo a Ahorra				\$ 10,950,001,000
35 Comisión Nacional de los Derechos Humanos				\$ 1,465,956,043
37 Consejería Jurídica del Ejecutivo Federal				\$ 130,090,904
38 Consejo Nacional de Ciencia y Tecnología				\$ 33,706,567,621
40 Información Nacional Estadística y Geográfica				\$ 8,458,664,643
41 Comisión Federal de Competencia Económica				\$ 478,332,005
42 Instituto Nacional para la Evaluación de la Educaci				\$ 1,170,000,000
43 Instituto Federal de Telecomunicaciones				\$ 2,000,000,000
44 Instituto Federal de Acceso a la Información y Prote				\$ 893,200,824
<b>Total general</b>				<b>\$3,490,022,410,513</b>

Para desplegar el detalle de algún ramo presupuestario por objeto del gasto, se deberá dar clic sobre la **+** de la celda que contiene la denominación del ramo.

Objeto del Gasto	RAMO	OG	UR	Total
01 Poder Legislativo				\$ 10,987,231,607
1100 Remuneraciones al personal				\$ 1,461,603,616
1200 Remuneraciones al personal				\$ 1,031,030,079
1300 Remuneraciones adicionales				\$ 689,846,413
1400 Seguridad social				\$ 609,787,941
1500 Otras prestaciones sociales				\$ 2,083,985,237
1600 Provisiones				\$ 195,455,637
1700 Pago de estímulos a servidores				\$ 310,233,237
2100 Materiales de administración				\$ 66,001,253
2200 Alimentos y utensilios				\$ 63,058,266
2300 Materias primas y materiales				\$ 65,000
2400 Materiales y artículos de consumo				\$ 5,041,187
2500 Productos químicos, farmacia				\$ 7,174,939
2600 Combustibles, lubricantes				\$ 8,702,592

Para desplegar el detalle de algún concepto por unidad responsable, se deberá dar clic sobre la  de la celda que contiene la denominación del concepto.

Objeto del Gasto	OG	UR	Total
RAMO			
01 Poder Legislativo			
1100 Remuneraciones al personal de carácter permanente			\$ 10,987,231,607
100 H. Cámara de Diputados			\$ 1,461,603,616
101 Auditoría Superior de la Federación			\$ 921,561,714
200 H. Cámara de Senadores			\$ 174,739,784
1200 Remuneraciones al personal de carácter transitorio			\$ 365,302,118
1300 Remuneraciones adicionales y especiales			\$ 1,031,030,079
			\$ 689,846,413

Asimismo, para replegar el detalle de algún ramo presupuestario o de algún concepto, se deberá dar clic sobre el signo de  de la celda que contiene su denominación.

Para desplegar el detalle de todos elementos que conforman alguna categoría de la tabla (ramo presupuestario, objeto del gasto y unidad responsable) se deberá posicionar el cursor en el encabezado de la tabla sobre la celda que contiene el título de la categoría que se quiere desplegar, dar clic con el botón derecho del mouse, ir a la opción *Expandir o contraer*, y dar clic en *Expandir todo el campo*.

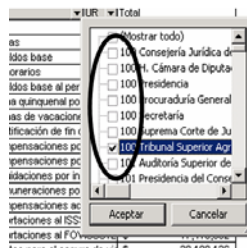
Objeto del Gasto	OG	UR	Total
RAMO			
01 Poder Legislativo			
1100 Remuneraciones al personal de carácter permanente			\$ 10,987,231,607
100 H. Cámara de Diputados			\$ 1,461,603,616
101 Auditoría Superior de la Federación			\$ 921,561,714
200 H. Cámara de Senadores			\$ 174,739,784
1200 Remuneraciones al personal de carácter transitorio			\$ 365,302,118
1300 Remuneraciones adicionales y especiales			\$ 1,031,030,079
			\$ 689,846,413
			\$ 689,787,941
			\$ 2,083,385,237
			\$ 195,455,637
			\$ 310,233,237
			\$ 66,001,253
			\$ 63,056,266
			\$ 65,000
			\$ 5,041,187
			\$ 7,174,399
			\$ 6,702,592
			\$ 8,144,650
			\$ 5,516,848
			\$ 106,331,577

Adicionalmente, con la aplicación es posible realizar la *filtración por alguno(s) de los elementos que componen las categorías de la tabla*, para lo cual se deben seguir los pasos siguientes:

- Dar clic con el mouse sobre la punta de flecha que se encuentra en el extremo derecho de la celda que contiene el encabezado de la categoría que se quiere filtrar.

<input checked="" type="checkbox"/>	(Mostrar todo)
<input checked="" type="checkbox"/>	100 Consejería Jurídica de
<input checked="" type="checkbox"/>	100 H. Cámara de Diputar
<input checked="" type="checkbox"/>	100 Presidencia
<input checked="" type="checkbox"/>	100 Procuraduría General
<input checked="" type="checkbox"/>	100 Secretaría
<input checked="" type="checkbox"/>	100 Suprema Corte de Ju
<input checked="" type="checkbox"/>	100 Tribunal Superior Agr
<input checked="" type="checkbox"/>	101 Auditoría Superior de
<input checked="" type="checkbox"/>	101 Presidencia del Conse

- Quitar la palomita del (los) elemento(s) que se desea(n) dejar de considerar mediante un clic con el mouse sobre la casilla que la contiene.



- Dar clic con el mouse en el botón Aceptar.

Para volver a considerar los elementos a los que les fue quitada la selección, se deberá realizar la misma operación habilitando nuevamente la palomita en la casilla correspondiente.

Si se desea *modificar el ordenamiento de las categorías de la tabla*, se deberá posicionar el cursor sobre la celda que contiene el encabezado de la categoría que se quiere mover de lugar, dar clic sin soltar el botón del mouse, y arrastrar hasta la columna de la posición deseada.

Objeto del Gasto	RAMO	UR	Total
01 Poder Legislativo			\$ 10,199,963,905
02 Presidencia de la República			\$ 1,727,562,262
1100 Remuneraciones al Personal de Carácter			\$ 132,221,626
1200 Remuneraciones al Personal de Carácter			\$ 36,576,191
1300 Remuneraciones Adicionales y Especiales			\$ 225,114,637
1400 Erogaciones del Gobierno Federal por			\$ 98,949,274
1500 Pagos por Otras Prestaciones Sociales			\$ 365,728,031
2100 Materiales y Útiles de Administración y			\$ 14,885,151
2200 Productos Alimenticios			\$ 27,556,550
2300 Herramientas, Refacciones y Accesorios			\$ 4,712,415
2400 Materiales y Artículos de Construcción			\$ 17,552,921
2500 Materias Primas de Producción, Productos			\$ 6,638,788
2600 Combustibles, Lubricantes y Aditivos			\$ 50,119,687
2700 Vestuario, Blancos, Prendas de Protección			\$ 7,248,233

Objeto del Gasto	RAMO	UR	Total
1100 Remuneraciones al Personal de Carácter Permanente			\$ 76,617,200,717
01 Poder Legislativo			\$ 1,377,348,315
02 Presidencia de la República			\$ 132,221,626
03 Poder Judicial			\$ 4,586,191,901
04 Gobernación			\$ 1,127,899,768
05 Relaciones Exteriores			\$ 2,242,282,058
06 Hacienda y Crédito Público			\$ 4,238,063,403
07 Defensa Nacional			\$ 7,923,831,277
08 Agricultura, Ganadería, Desarrollo Rural, Pesca y			\$ 2,413,562,864
09 Comunicaciones y Transportes			\$ 2,155,126,715
10 Economía			\$ 796,384,595
11 Educación Pública			\$ 28,554,086,237
12 Salud			\$ 5,183,892,308
13 Marina			\$ 2,415,924,841

## Analítico de Claves

Al acceder a la opción de Analíticos de claves del menú de navegación, se despliega en una hoja de Excel todas las claves presupuestarias que componen el PPEF 2015 de los ramos con sus respectivas asignaciones.

ANALÍTICOS PRESUPUESTARIOS PPEF 2015														SHCP SECRETARÍA DE HACIENDA Y CREDITO PÚBLICO	
PROYECTO DE PRESUPUESTO DE EGRESOS DE LA FEDERACIÓN 2015 ANALÍTICO DE CLAVES (RAMOS) (PESOS)															
AC01	RAMO	UR	F	FN	SF	AI	MOD	PP	OG	TG	FF	EF	CC	Total	
1	1													\$ 13,648,337,841	
2	2													\$ 2,296,227,033	
3	3													\$ 56,269,068,710	
4	4													\$ 77,721,739,252	
5	5													\$ 8,096,492,264	
6	6													\$ 43,935,141,685	
7	7													\$ 71,269,654,718	
8	8													\$ 87,762,029,019	
9	9													\$ 120,757,407,738	
10	10													\$ 21,908,076,670	
11	11													\$ 305,741,576,291	
12	12													\$ 134,928,398,691	
13	13													\$ 27,024,522,576	
14	14													\$ 5,384,572,415	
15	15													\$ 21,825,892,608	
16	16													\$ 67,176,702,425	
17	17													\$ 17,254,485,877	
18	18													\$ 3,836,964,376	
19	19													\$ 501,627,340,000	
20	20													\$ 117,048,801,056	
21	21													\$ 7,344,915,366	
22	22													\$ 18,572,411,236	
23	23													\$ 93,094,986,677	
24	24													\$ 327,038,550,278	
25	25													\$ 46,880,165,260	
26	26													\$ 1,483,947,925	
27	27													\$ 605,278,512,299	
28	28													\$ 31,085,000,000	
29	29													\$ 1,039,948,451	
30	30													\$ 2,526,869,053	
31	31													\$ 590,910,759,683	
32	32													\$ 10,950,001,000	
33	33													\$ 1,465,956,043	
34	34													\$ 130,090,904	
35	35													\$ 33,706,667,621	
36	36													\$ 8,458,664,643	
37	37													\$ 478,332,005	
38	38													\$ 1,170,000,000	
39	39													\$ 2,000,000,000	
40	40													\$ 893,200,824	
41	41													\$ 3,490,022,410,513	
42	42														
43	43														
44	44														
45	45														
46	46														
47	47														
48	48														
49	49														
50	50														
51	51														
52	52														
53	53														

Esta hoja permite filtrar la información para cada uno de los componentes de la clave presupuestaria, para lo cual se deberá dar clic sobre la punta de flecha que se encuentra en el extremo derecho de la celda que contiene el encabezado del componente que se quiere filtrar.

ANALÍTICO DE CLAVES (RAMOS) (PESOS)															
AC01	RAMO	UR	F	FN	SF	AI	MOD	PP	OG	TG	FF	EF	CC	Total	
1	1													\$ 13,648,337,841	
	100													\$ 7,339,166,195	
		1	1	1	4	K	27	6200	3	1	9	0		\$ 178,368,274	
						R	1	1100	1	1	9	0		\$ 988,554,670	
								1200	1	1	9	0		\$ 901,578,641	
								1300	1	1	9	0		\$ 941,278,230	
								1400	1	1	9	0		\$ 318,415,939	
								1500	1	1	9	0		\$ 1,017,544,086	
								1700	1	1	9	0		\$ 127,260,120	
								2100	1	1	9	0		\$ 34,431,868	

## B. INFORMACIÓN PRESUPUESTARIA POR EMPRESAS PRODUCTIVAS DEL ESTADO Y ENTIDADES DE CONTROL DIRECTO

En este apartado se incluye la información presupuestaria referente a las empresas productivas del Estado y entidades de control directo que se incluyen en el PPEF 2015 (Petróleos Mexicanos, Comisión Federal de Electricidad, Instituto Mexicano del Seguro Social e Instituto de Seguridad y Servicios Sociales de los Trabajadores del Estado).

Es importante señalar que la información que se presenta para las empresas y entidades corresponde a la información base efectivo del PPEF 2015. Asimismo, para el caso de Petróleos Mexicanos únicamente se presenta la información de la empresa consolidada, sin considerar la desagregación por filial.

A continuación se muestran las funcionalidades con que cuenta este apartado.

### Análisis Administrativo


Al acceder a la opción *Administrativo* del menú de navegación, se despliega una tabla en Excel que muestra el PPEF 2015 de las empresas productivas del Estado y entidades de control directo por sector administrativo<sup>1/</sup>.

ECD	SECTOR	EMPRESA/ENTIDAD	OG	Total
18	Energía			\$ 923,525,227,774
		TOQ Comisión Federal de Electricidad		\$ 328,956,548,542
		TZZ Petróleos Mexicanos (Consolidado)		\$ 594,568,679,232
50	Instituto Mexicano del Seguro Social			\$ 497,695,318,114
51	Instituto de Seguridad y Servicios Sociales de los Trabajadores del Estad			\$ 208,758,619,781
	<b>Total general</b>			<b>\$ 1,629,979,165,669</b>

Para desplegar el detalle de algún sector por empresa ó entidad, se deberá dar clic sobre la de la celda que contiene la denominación del sector.

ECD	SECTOR	EMPRESA/ENTIDAD	OG	Total
18	Energía			\$ 923,525,227,774
		TOQ Comisión Federal de Electricidad		\$ 328,956,548,542
		TZZ Petróleos Mexicanos (Consolidado)		\$ 594,568,679,232
50	Instituto Mexicano del Seguro Social			\$ 497,695,318,114
		GYR Instituto Mexicano del Seguro Social		\$ 497,695,318,114
51	Instituto de Seguridad y Servicios Sociales de los Trabajadores del Estad			\$ 208,758,619,781
		GYN Instituto de Seguridad y Servicios Sociales de los Traba		\$ 208,758,619,781
	<b>Total general</b>			<b>\$ 1,629,979,165,669</b>

<sup>1/</sup> Únicamente para efectos de la presentación de la información, el IMSS e ISSSTE se presentan como sectores administrativos 50 y 51 respectivamente.

Para desplegar el detalle de alguna empresa o entidad por objeto del gasto, se deberá dar clic sobre la  de la celda que contiene la denominación de la empresa o entidad.

10	ECD			Total
11	SECTOR	ENTIDAD	OG	
12	18 Energía			\$ 744,289,414,944
13		TOQ Comisión Federal de Electricidad		\$ 266,964,403,138
14			1100 Remuneraciones al personal de caracter permanente	\$ 10,978,406,592
15			1200 Remuneraciones al personal de caracter transitorio	\$ 1,049,884,384
16			1300 Remuneraciones adicionales y especiales	\$ 5,301,594,084
17			1400 Seguridad social	\$ 4,889,077,246
18			1500 Otras prestaciones sociales y economicas	\$ 18,071,339,594
19			1600 Provisiones	\$ 1,173,882,891
20			2100 Materiales de administracion, emision de documentos y articulos oficia	\$ 569,885,853
21			2200 Alimentos y utensilios	\$ 76,234,400
22			2300 Materias primas y materiales de produccion y comercializacion	\$ 19,849,809,800
23			2400 Materiales y articulos de construccion y de reparacion	\$ 3,368,448,218

Adicionalmente, con la aplicación es posible realizar la *filtración por alguno(s) de los elementos que componen las categorías de la tabla:*

- Dar clic con el mouse sobre la punta de flecha que se encuentra en el extremo derecho de la celda que contiene el encabezado de la categoría que se quiere filtrar.

10	ECPD			Total
11	SECTOR	ENT	OG	
			ral de Electricidad	\$ 709,443,159,521
			1100 Remuneraciones al personal de caracter permanente	\$ 248,619,300,000
			1200 Remuneraciones al personal de caracter transitorio	\$ 10,368,998,200
			1300 Remuneraciones adicionales y especiales	\$ 583,165,482
			1400 Seguridad social	\$ 4,789,985,819
			1500 Otras prestaciones sociales y economicas	\$ 4,602,123,234
			1600 Provisiones	\$ 16,378,664,524
			2100 Materiales de administracion, emision de documentos y articulos oficiales	\$ 831,072,741
			2200 Alimentos y utensilios	\$ 488,563,972
			2300 Materias primas y materiales de produccion y comercializacion	\$ 68,081,229
			2400 Materiales y articulos de construccion y de reparacion	\$ 17,162,374,169
			2500 Productos quimicos, farmaceuticos y de laboratorio	\$ 2,673,387,671
			2600 Combustibles, lubricantes y aditivos	\$ 1,797,288,368
			2700 Vestuario, blancos, prendas de proteccion y articulos deportivos	\$ 85,041,853,152
			2900 Herramientas, refacciones y accesorios menores	\$ 622,684,632
			3100 Servicios basicos	\$ 1,660,766,805
			3200 Servicios de arrendamiento	\$ 814,235,737
			3300 Servicios profesionales, cientificos, tecnicos y otros servicios	\$ 19,919,598,217
			3400 Servicios financieros, bancarios y comerciales	\$ 3,612,750,133
			3500 Servicios de instalacion, reparacion, mantenimiento y conservacion	\$ 3,333,636,258
			3600 Servicios de comunicacion social y publicidad	\$ 4,893,816,671
			3700 Servicios de traslado y viaticos	\$ 133,232,758
			3800 Servicios oficiales	\$ 510,679,392
			3900 Otros servicios generales	\$ 118,643,651
			4400 Ayudas sociales	\$ 7,358,610,352
				\$ 27,524,795

- Quitar la palomita del (los) elemento(s) que se desea(n) dejar de considerar en el filtrado mediante un clic con el mouse sobre la casilla que la contiene.
- Dar clic con el mouse en el botón Aceptar.

Análisis por Función

Al acceder a la opción *Función* del menú de navegación, se despliega una tabla en Excel que muestra el PPEF 2015 de las empresas productivas del Estado y entidades de control directo por sector administrativo.

Para desplegar el detalle del sector presupuestario por finalidad, se deberá dar clic sobre la **+** de la celda que contiene la denominación del ramo o sector.

Función	SECTOR	F	FN	EMPRESA/ENTID.	SF	AI	IPP	PP	TG	FF	OG	Total
18	Energía											\$ 923,525,227,774
	50	Instituto Mexicano del Seguro Social										\$ 497,695,318,114
	51	Instituto de Seguridad y Servicios Sociales de los Trabajadores del Estado										\$ 208,758,619,781
		<b>Total general</b>										\$ 1,629,979,165,669

Para desplegar el detalle de alguna finalidad por función, se deberá dar clic sobre la **+** de la celda que contiene la denominación de la finalidad.

Función	SECTOR	F	FN	ENTIDAD	SF	AI	IPP	PP	TG	FF	OG	Total
18	Energía											\$ 744,289,414,944
				1								\$ 1,018,643,216
				3								\$ 1,018,643,216
				2								\$ 17,303,096,145
				3								\$ 725,967,675,583
	50	Instituto Mexicano del Seguro Social										\$ 394,492,697,982
	51	Instituto de Seguridad y Servicios Sociales de los Trabajadores del Estado										\$ 142,852,104,610
		<b>Total general</b>										\$ 1,281,634,217,536

Para desplegar el detalle de alguna función por entidad, se deberá dar clic sobre la **+** de la celda que contiene la denominación de la función.

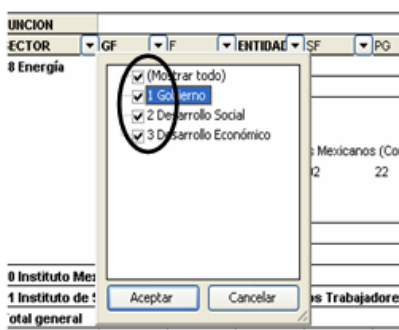
Función	SECTOR	F	FN	ENTIDAD	SF	AI	IPP	PP	TG	FF	OG	Total
18	Energía											\$ 744,289,414,944
				1								\$ 1,018,643,216
				3								\$ 1,018,643,216
												\$ 245,356,456
												\$ 773,286,760
				2								\$ 17,303,096,145
				3								\$ 725,967,675,583
	50	Instituto Mexicano del Seguro Social										\$ 394,492,697,982
	51	Instituto de Seguridad y Servicios Sociales de los Trabajadores del Estado										\$ 142,852,104,610
		<b>Total general</b>										\$ 1,281,634,217,536

Finalmente, para desplegar el detalle por los demás componentes de la clave presupuestaria se deberá dar clic sobre la **+** de la celda que contiene la denominación de la entidad.

Función	SECTOR	F	FN	ENTIDAD	SF	AI	IPP	PP	TG	FF	OG	Total
18	Energía											\$ 744,289,414,944
				1								\$ 1,018,643,216
				3								\$ 1,018,643,216
												\$ 245,356,456
												\$ 773,286,760
				2								\$ 17,303,096,145
				3								\$ 725,967,675,583
	50	Instituto Mexicano del Seguro Social										\$ 394,492,697,982
	51	Instituto de Seguridad y Servicios Sociales de los Trabajadores del Estado										\$ 142,852,104,610
		<b>Total general</b>										\$ 1,281,634,217,536

Adicionalmente, con la aplicación es posible realizar la *filtración por alguno(s) de los elementos que componen las categorías de la tabla*, para lo cual se deben seguir los pasos siguientes:

- Dar clic con el mouse sobre la punta de flecha que se encuentra en el extremo derecho de la celda que contiene el encabezado de la categoría que se quiere filtrar.



- Quitar la palomita del (los) elemento(s) que se desea(n) dejar de considerar en el filtrado mediante un clic con el mouse sobre la casilla que la contiene.
- Dar clic con el mouse en el botón Aceptar.

### Análisis por Actividad Institucional

Al acceder a la opción *Actividad Institucional* del menú de navegación, se despliega una tabla en Excel que muestra el PPEF 2015 de las empresas productivas del Estado y entidades de control directo por sector.

ACTIVIDAD INSTITUCIONAL	SECTOR	EMPRESA/ENTIDAD	MODALIDAD	TIPO DE FINANCIAMIENTO	TIPO DE GASTO	TIPO DE FONTEO	TOTAL
18 Energía							\$ 923,525,227,774
50 Instituto Mexicano del Seguro Social							\$ 497,695,318,114
51 Instituto de Seguridad y Servicios Sociales de los Trabajadores del Estado							\$ 208,758,619,781
<b>Total general</b>							<b>\$ 1,629,979,165,669</b>

Para desplegar el detalle de algún sector por actividad institucional, se deberá dar clic sobre la **+** de la celda que contiene la denominación del sector.

SECTOR	EMPRESA/ENTIDAD	MODALIDAD	TIPO DE FINANCIAMIENTO	TIPO DE GASTO	TIPO DE FONTEO	TOTAL
18 Energía						\$ 923,525,227,774
001 Función pública y buen gobierno						\$ 1,272,679,868
002 Servicios de apoyo administrativo						\$ 25,115,531,545
003 Distribución y comercialización de energía eléctrica						\$ 54,114,025,629
012 Pensiones y jubilaciones para el personal de CFE						\$ 28,513,123,389
013 Generación de energía eléctrica						\$ 184,286,265,562



Para desplegar el detalle de alguna actividad institucional por empresa o entidad, se deberá dar clic sobre la **+** de la celda que contiene la denominación de la actividad institucional.

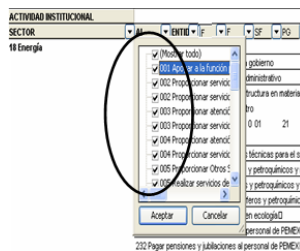
0	Actividad Institucional	Total
1	SECTOR	
2	18 Energía	\$ 744,289,414,944
3	001 Función pública y buen gobierno	\$ 1,018,643,216
4	001 TOQ Comisión Federal de Electricidad	\$ 245,356,456
5	001 TZZ Petróleos Mexicanos (Consolidado)	\$ 773,286,760
6	002 Servicios de apoyo administrativo	\$ 14,746,481,097
7	003 Distribución y comercialización de energía eléctrica	\$ 39,247,078,856
8	012 Pensiones y jubilaciones para el personal de CFE	\$ 17,303,096,145
9	013 Generación de energía eléctrica	\$ 170,523,509,107
0	014 Transmisión, transformación y control de la energía eléctrica	\$ 19,518,110,013

Finalmente, para desplegar el detalle de alguna empresa o entidad por los demás componentes de la clave presupuestaria se deberá dar clic sobre la **+** de la celda que contiene la denominación de la empresa o entidad.

10	Actividad Institucional	Total
11	SECTOR	
12	18 Energía	\$ 744,289,414,944
13	001 Función pública y buen gobierno	\$ 1,018,643,216
14	001 TOQ Comisión Federal de Electricidad	\$ 245,356,456
15	1100 Remuneraciones al personal de caracter permanente	\$ 60,079,429
16	1200 Remuneraciones al personal de caracter transitorio	\$ 860,365
17	1300 Remuneraciones adicionales y especiales	\$ 20,810,036
18	1400 Seguridad social	\$ 8,560,760
19	1500 Otras prestaciones sociales y economicas	\$ 128,921,636
20	1600 Previsiones	\$ 6,387,474
21	2100 Materiales de administracion, emision de documentos	\$ 942,038

Adicionalmente, con la aplicación es posible realizar la *filtración por alguno(s) de los elementos que componen las categorías de la tabla*, para lo cual se deben seguir los pasos siguientes:

- Dar clic con el mouse sobre la punta de flecha que se encuentra en el extremo derecho de la celda que contiene el encabezado de la categoría que se quiere filtrar.



- Quitar la palomita del (los) elemento(s) que se desea(n) dejar de considerar en el filtrado mediante un clic con el mouse sobre la casilla que la contiene.
- Dar clic con el mouse en el botón Aceptar.

*Análisis por Programa Presupuestario*

Al acceder a la opción *Programa Presupuestario* del menú de navegación, se despliega una tabla en Excel que muestra el PPEF 2015 de las empresas productivas del Estado o entidades de control directo por sector.

	A	B	C	D	E	F	G	H	I	J	K	L	M	N
1	ANALÍTICOS PRESUPUESTARIOS PPEF 2015													
2	SECRETARÍA DE HACIENDA Y CREDITO PÚBLICO													
3	SECRETARÍA DE HACIENDA Y CREDITO PÚBLICO													
4	SECRETARÍA DE HACIENDA Y CREDITO PÚBLICO													
5	SECRETARÍA DE HACIENDA Y CREDITO PÚBLICO													
6	SECRETARÍA DE HACIENDA Y CREDITO PÚBLICO													
7	PROYECTO DE PRESUPUESTO DE EGRESOS DE LA FEDERACIÓN 2015													
8	ANÁLISIS POR PROGRAMA PRESUPUESTARIO (EMPRESAS PRODUCTIVAS DEL ESTADO Y ENTIDADES DE CONTROL DIRECTO)													
9	(PESOS)													
10	Programa													
11	Presupuestario													
12	SECTOR	TPP	GPP	MOD	PP	EMPRESA/ENTIDAD	F	FN	SF	AI	TG	FF	OG	Total
13	18 Energía													\$ 923,525,227,774
14	50 Instituto Mexicano del Seguro Social													\$ 497,695,318,114
15	51 Instituto de Seguridad y Servicios Sociales de los Trabajadores del Estado													\$ 208,758,619,781
16	Total general													\$ 1,629,979,165,669

Para desplegar el detalle de algún sector por tipo o grupo de programa de las modalidades de programa presupuestario se deberá dar clic sobre la **+** de la celda que contiene la denominación del sector y tipo de programa.


	A	B	C	D	E	F	G	H	I	J	K	L	M	N
8	ANÁLISIS POR PROGRAMA PRESUPUESTARIO (EMPRESAS PRODUCTIVAS DEL ESTADO Y ENTIDADES DE CONTROL DIRECTO)													
9	(PESOS)													
10	Programa													
11	Presupuestario													
12	SECTOR	TPP	GPP	MOD	PP	EMPRESA/ENTIDAD	F	FN	SF	AI	TG	FF	OG	Total
13	18 Energía													\$ 923,525,227,774
14						1 Programas Federales								\$ 923,525,227,774
15						2 Desempeño de las Funciones								\$ 818,043,273,028
16						3 Administrativos y de Apoyo								\$ 33,813,757,072
17						5 Obligaciones de Gobierno Federal								\$ 71,668,197,674
18						50 Instituto Mexicano del Seguro Social								\$ 497,695,318,114
19						51 Instituto de Seguridad y Servicios Sociales de los Trabajadores del Estado								\$ 208,758,619,781
20	Total general													\$ 1,629,979,165,669

Para desplegar el detalle de las modalidades (identificador de programa presupuestario) por programa presupuestario, se deberá dar clic sobre la **+** de la celda que contiene la denominación de la modalidad.

	A	B	C	D	E	F	G	H	I	J	K	L	M	N
11	Programa Presupuestario													
12	SECTOR	TPP	GPP	MOD	PP	ENTIDAD	F	FN	SF	AI	TG	FF	OG	Total
13	18 Energía													\$ 902,222,646,922
14						1 Programas Federales								\$ 902,222,646,922
15						2 Desempeño de las Funciones								\$ 810,644,357,208
16						B Provisión de Bienes Públicos								\$ 70,793,063,046
17						E Pres								\$ 25,294,845,835
18						010 Distribución de petróleo, gas, petrolíferos y petroquímicos								\$ 3,762,848,201
19						011 Comercialización de petróleo, gas, petrolíferos y petroquímicos								\$ 3,133,672,758
20						013 Servicios médicos al personal de PEMEX								\$ 12,767,693,646
21						014 Prestación de servicios de telecomunicaciones internos								\$ 1,090,776,624

Para desplegar el detalle del programa presupuestario por entidad, se deberá dar clic sobre la **+** de la celda que contiene la denominación del programa presupuestario.

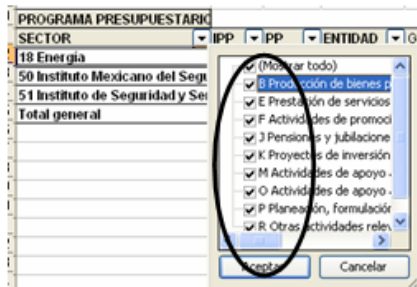
11	Programa																		
12	Presupuestario																		
13	SECTOR	TPP	GPP	MOD	PP	ENTIDAD	F	FN	SF	AI	TG	FF	OG	Total					
14	18															\$ 902,222,646,922			
15		1															\$ 902,222,646,922		
16		2															\$ 810,644,357,208		
17		B															\$ 70,793,063,046		
18		E Pre	010															\$ 25,294,845,835	
19			TZZ															\$ 25,294,845,835	
20			011															\$ 3,762,848,201	
			012															\$ 3,133,672,758	

Finalmente, para desplegar el *detalle de alguna empresa o entidad por los demás componentes de la clave presupuestaria* se deberá dar clic sobre la  de la celda que contiene la denominación de la empresa o entidad.

11	Programa																		
12	Presupuestario																		
13	SECTOR	TPP	GPP	MOD	PP	ENTIDAD	F	FN	SF	AI	TG	FF	OG	Total					
14	18															\$ 902,222,646,922			
15		1															\$ 902,222,646,922		
16		2															\$ 810,644,357,208		
17		B															\$ 70,793,063,046		
18		E Pre	010															\$ 25,294,845,835	
19			TZZ															\$ 25,294,845,835	
20				3	3	2	227	1	4									\$ 1,789,927,341	
21																		\$ 606,893	
22																		\$ 6,197,163,520	
23																		\$ 3,096,827,362	
24																		\$ 2,606,648,707	
																		\$ 136,771,584	

Adicionalmente, con la aplicación es posible realizar la *filtración por alguno(s) de los elementos que componen las categorías de la tabla*, para lo cual se deben seguir los pasos siguientes:

- Dar clic con el mouse sobre la punta de flecha que se encuentra en el extremo derecho de la celda que contiene el encabezado de la categoría que se quiere filtrar.



- Quitar la palomita del (los) elemento(s) que se desea(n) dejar de considerar en el filtrado mediante un clic con el mouse sobre la casilla que la contiene.
- Dar clic con el mouse en el botón Aceptar.

Análisis por Objeto del Gasto

Al acceder a la opción *Objeto del Gasto* del menú de navegación, se despliega una tabla en Excel que muestra el PPEF 2015 de las empresas productivas del Estado y entidades de control directo por sector.

Objeto del Gasto	SECTOR	OG	EMPRESA/ENTIDAD	Total
	18		Energía	\$ 923,525,227,774
	50		Instituto Mexicano del Seguro Social	\$ 497,695,318,114
	51		Instituto de Seguridad y Servicios Sociales de los Trabajadores del Estado	\$ 208,758,619,781
<b>Total general</b>				<b>\$ 1,629,979,165,669</b>

Para desplegar el detalle de algún sector por objeto del gasto, se deberá dar clic sobre la **+** de la celda que contiene la denominación del sector.

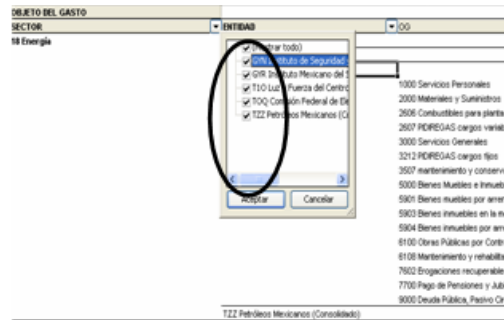
Objeto del Gasto	SECTOR	OG	ENTIDAD	Total
	18		Energía	\$ 744,289,414,944
		1100	Remuneraciones al personal de caracter permanente	\$ 21,338,208,063
		1200	Remuneraciones al personal de caracter transitorio	\$ 1,059,265,608
		1300	Remuneraciones adicionales y especiales	\$ 36,036,986,405
		1400	Seguridad social	\$ 21,877,902,982
		1500	Otras prestaciones sociales y economicas	\$ 34,064,050,656
		1600	Previsiones	\$ 2,263,156,228
		2100	Materiales de administracion, emision de documentos	\$ 872,472,742

Para desplegar el detalle del por objeto del gasto por empresa o entidad, se deberá dar clic sobre la **+** de la celda que contiene la denominación del concepto de gasto.

Objeto del Gasto	SECTOR	OG	ENTIDAD	Total
	18		Energía	\$ 744,289,414,944
		1100	Remuneraciones al personal de caracter permanente	\$ 21,338,208,063
			TOQ Comisión Federal de Electricidad	\$ 10,978,406,592
			TZZ Petróleos Mexicanos (Consolidado)	\$ 10,359,801,471
		1200	Remuneraciones al personal de caracter transitorio	\$ 1,059,265,608
			TOQ Comisión Federal de Electricidad	\$ 1,049,884,384
			TZZ Petróleos Mexicanos (Consolidado)	\$ 9,381,224
		1300	Remuneraciones adicionales y especiales	\$ 36,036,986,405
		1400	Seguridad social	\$ 21,877,902,982

Adicionalmente, con la aplicación es posible realizar la *filtración por alguno(s) de los elementos que componen las categorías de la tabla*, para lo cual se deben seguir los pasos siguientes:

- Dar clic con el mouse sobre la punta de flecha que se encuentra en el extremo derecho de la celda que contiene el encabezado de la categoría que se quiere filtrar.



- Quitar la palomita del (los) elemento(s) que se desea(n) dejar de considerar mediante un clic con el mouse sobre la casilla que la contiene.
- Dar clic con el mouse en el botón *Aceptar*

Analítico de Claves

Al acceder a la opción de Analíticos de claves del menú de navegación, se despliega en una hoja de Excel todas las claves presupuestarias que componen el PPEF 2015 de las empresas productivas del Estado y entidades de control directo con sus respectivas asignaciones.

AC01(EFE)	SECTOR	EMPRESA/ENTIDAD	F	FH	Sf	A	MOC	Pf	OG	TG	FF	EF	CC	Total
	18													\$ 923,525,227,774
		TOQ												\$ 328,956,548,542
		TZZ												\$ 594,568,679,232
	50													\$ 497,695,318,114
		GYR												\$ 497,695,318,114
	51													\$ 208,758,619,781
		GYN												\$ 208,758,619,781
	<b>Total general</b>													<b>\$1,629,979,165,669</b>

AC01(EFE)	SECTOR	EMPRESA/ENTIDAD	F	FH	Sf	A	MOC	Pf	OG	TG	FF	EF	CC	Total
	18	TOQ	1	3	4	1	K	29	5400	2	4	9	1218TOQ0067	\$ 923,525,227,774
							D	1	1100	1	4		9 0	\$ 5,289,595
													10 0	\$ 44,896,729
													14 0	\$ 1,451,585
													16 0	\$ 4,937,814
													17 0	\$ 3,095,296
													18 0	\$ 6,156,803
													20 0	\$ 1,513,394
													22 0	\$ 3,091,646
													26 0	\$ 4,286,346
													28 0	\$ 1,664,273
													30 0	\$ 4,251,358
													31 0	\$ 3,631,319
								1200	1	4	9	0	9 0	\$ 635,321
								1300	1	4	9	0	9 0	\$ 14,823,736
													10 0	\$ 1,792,801
													14 0	\$ 1,905,820
													16 0	\$ 1,078,089
													17 0	\$ 2,470,665
													18 0	\$ 434,473
													20 0	\$ 1,176,160
													26 0	\$ 1,762,459
													28 0	\$ 699,352
													30 0	\$ 1,428,709
													31 0	\$ 1,532,310
								1400	1	4	9	0	9 0	\$ 3,797,829
													14 0	\$ 1,806,594
													16 0	\$ 1,174,067
													17 0	\$ 1,417,218
													18 0	\$ 600,396
													20 0	\$ 454,825
													26 0	\$ 1,651,267
													28 0	\$ 661,910

### C. ANALITICO DE PLAZAS Y REMUNERACIONES

En este apartado se incluye la información correspondiente al analítico de plazas y remuneraciones de las dependencias y entidades de la Administración Pública Federal, la cual forma parte del Tomo VIII del PPEF 2015.

Al acceder a la opción *Administración Pública Federal* del menú de navegación, se despliega una tabla en Excel que muestra enlistados los sectores y ramos presupuestarios, así como a las entidades no sectorizadas.

La información de los sectores y ramos presupuestarios se encuentra agrupada en dos rubros: información de la dependencia coordinadora de sector, e información de las entidades paraestatales sectorizadas en la dependencia coordinadora. En el caso de los ramos presupuestarios que no cuentan con entidades paraestatales sectorizadas, se presenta únicamente el rubro de dependencia. Para mostrar los rubros aplicables a cada ramo, se deberá dar doble clic sobre la celda que contiene la denominación del ramo.

Asimismo, la información correspondiente a las dependencias se encuentra agrupada en información correspondiente al sector central, e información correspondiente a los órganos administrativos desconcentrados.

Para desplegar el detalle de algún sector o ramo presupuestario o entidad no sectorizada por unidad responsable, se deberá dar clic sobre la **+** de la celda que contiene la denominación del ramo, tipo de unidad y tipo de administración.

Para desplegar el detalle de alguna unidad responsable por zona económica, se deberá dar clic sobre la **+** de la celda que contiene la denominación de la unidad responsable (sector central, órgano desconcentrado o entidad).

Análisis de Plazas y Remuneraciones														
Administración Pública Federal														
Tipo Sector	Ramo	Tipo Unidad	Tipo Adm	Unidad	Zona Económica	Descripción	Nivel	Plazas	Horas	Total de Percepciones	Subtotal Sueldos y Salarios	Subtotal Prestaciones	Seguridad Social	
1 Sectores	02 Pres	1 Depend	0 Sector Central	<div style="border: 1px solid black; padding: 5px;"> <p>Tercera Sub-Clave</p> <ul style="list-style-type: none"> <li>000 Instituto Nacional para el Federalismo y el Desarrollo Municipal</li> <li>000 Archivo General de la Nación</li> <li>000 Instituto Nacional de Estudios Históricos de las Revoluciones de México</li> <li>000 Tribunal Federal de Conciliación y Arbitraje</li> <li>000 Secretaría General del Consejo Nacional de Población</li> <li>000 Centro Nacional de Prevención de Desastres</li> <li>000 Centro de Investigación y Seguridad Nacional</li> <li>000 Instituto Nacional de Migración</li> <li>000 Secretaría Técnica de la Comisión Calificadora de Publicaciones y Revistas Ilustradas</li> <li>000 Coordinación General de la Comisión Mexicana de Ayuda a Refugiados</li> <li>000 Centro de Producción de Programas Informativos y Especiales</li> <li>000 Comisión Nacional para Prevenir y Erradicar la Violencia Contra las Mujeres</li> <li>000 Secretario Ejecutivo del Sistema Nacional de Seguridad Pública</li> </ul> </div>										
	04 Gobi	2 Entidad	3 Entida	E0K Org										
				E2D Tal										
				E2Q Consejo Nacional para Prevenir la Discriminación										

Para desplegar el detalle de alguna zona económica por descripción, puesto, nivel, plazas, horas, percepciones, sueldos y salarios, prestaciones, seguridad social, medidas de protección al salario, seguro a las personas, fondo y seguros de ahorro para el retiro, condiciones de trabajo, contratos colectivos y otras remuneraciones por puesto, se deberá clic sobre la **+** de la celda que contiene la clave de la zona económica.

Análisis de Plazas y Remuneraciones																	
Administración Pública Federal																	
Tipo Sector	Ramo	Tipo Unidad	Tipo Adm	Unidad	Zona Económica	Descripción	Nivel	Plazas	Horas	Total de Percepciones	Subtotal Sueldos y Salarios	Subtotal Prestaciones	Seguridad Social	Medidas de protección al salario	Seguros y pensiones de jubilación y retiro		
1 Sectores	02 Pres	1 Depend	0 Sector Central	<div style="border: 1px solid black; padding: 5px;"> <p>Tercera Sub-Clave</p> <p>1 Entidad</p> <p>3 Entidad</p> <p>E0K Org</p> <p>E2D Tal</p> </div>													
	04 Gobi	2 Entidad	3 Entida	E0K Org													
				E2D Tal													
				E2Q Consejo Nacional para Prevenir la Discriminación													

Asimismo, para replegar el detalle de algún ramo presupuestario, unidad responsable o zona económica, se deberá dar doble clic sobre la celda que contiene su denominación.

Para desplegar el detalle de todos elementos que conforman alguna categoría de la tabla (ramo presupuestario, unidad responsable y zona económica) se deberá posicionar el cursor en el encabezado de la tabla sobre la celda que contiene el título de la categoría que se quiere desplegar, dar clic con el botón derecho del mouse, ir a la opción *Expandir o contraer*, y dar clic en *Expandir* todo el campo.

OG										Total
1100 Remuneraciones										\$ 10,210,266,797
1200 Remuneraciones										\$ 1,404,298,833
1300 Remuneraciones										\$ 897,764,543
1400 Seguridades										\$ 162,669,794
1500 Otras prestaciones										\$ 343,674,496
1600 Previsiones										\$ 856,694,623
1700 Pago de intereses										\$ 554,211,898
2100 Materiales										\$ 437,166,800
2200 Alimentos										\$ 1,827,968,964
2400 Materiales										\$ 127,593,649
2500 Productos										

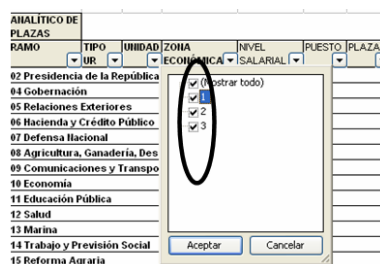


Asimismo, para replegar el detalle de todos elementos que conforman alguna categoría de la tabla (ramo presupuestario, unidad responsable y zona económica) se deberá posicionar el cursor en el encabezado de la tabla sobre la celda que contiene el título de la categoría que se quiere replegar, dar clic con el botón derecho del mouse, ir a la opción *Expandir o contraer*, y dar clic en *Contraer* todo el campo.

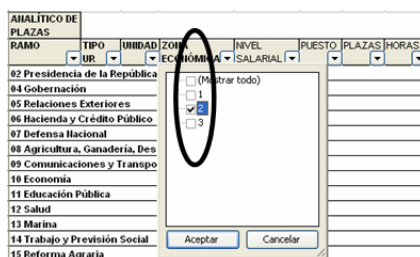


Adicionalmente, con la aplicación es posible realizar la *filtración por alguno(s) de los elementos que componen las categorías de la tabla*, para lo cual se deben seguir los pasos siguientes:

- Dar clic con el mouse sobre la punta de flecha que se encuentra en el extremo derecho de la celda que contiene el encabezado de la categoría que se quiere filtrar.



- Quitar la palomita del (los) elemento(s) que se desea(n) dejar de considerar en el filtrado mediante un clic con el mouse sobre la casilla que la contiene.



- Dar clic con el mouse en el botón *Aceptar*.

Para volver a considerar los elementos a los que les fue quitada la selección, se deberá realizar la misma operación habilitando nuevamente la palomita en la casilla correspondiente.


## D. CARTERA DE INVERSIÓN

En este analítico presupuestario, se muestra el detalle de los programas y proyectos de inversión que se incluyeron en el Tomo VII del PPEF 2015.

El “Monto total de inversión” se refiere al total de los recursos presupuestarios (fiscales y propios) registrado en la Cartera de Programas y Proyectos de Inversión. Por su parte, el “monto planeado 2015” se refiere al monto registrado en la Cartera para este año, mismo que puede no coincidir con la cifra reportada en la columna “Total”, ya que esta última se refiere al monto asignado en el PPEF 2015, el cual puede ser mayor o menor dependiendo del techo presupuestario asignado a la dependencia o entidad.

Al acceder a la opción Cartera de Inversión del menú de navegación, se despliega una tabla en Excel que muestra los ramos y sectores presupuestarios con programas y proyectos de inversión en el Tomo VII del PPEF 2015.


ANÁLITICOS PRESUPUESTARIOS PPEF 2015													SHCP SECRETARÍA DE HACIENDA Y CRÉDITO PÚBLICO	
PROYECTO DE PRESUPUESTO DE EGRESOS DE LA FEDERACIÓN 2015														
CARTERA DE PROGRAMAS Y PROYECTOS DE INVERSIÓN														
ANÁLISIS SECTORIAL														
(PESOS DE 2014)														
Programas y Proyectos de Inversión														
RAMO	SECTOR	DEPENDENCIA	TIPO DE ENTIDAD	TIPO DE UNIDAD	RECURSOS	UR	CLAVE	NOMBRE	DESCRIPCIÓN	ENT FED.	TIPO	MONTO TOTAL DE INVERSIÓN	MONTO PLANEADO 2012	Total
														\$ 46,500,000
		02												\$ 7,113,040,001
		05												\$ 150,000,000
		06												\$ 1,104,706,002
		07												\$ 8,790,426,326
		04												\$ 404,899,514
		08												\$ 85,263,099,095
		10												\$ 430,440,660
		11												\$ 3,556,192,578
		12												\$ 2,541,331,368
		13												\$ 5,389,042,299
		14												\$ -
		15												\$ -
		16												\$ 21,632,911,809
		17												\$ 920,895,652
		18												\$ 410,885,217,156
		20												\$ 270,855,497
		21												\$ 1,697,786,659
		27												\$ 106,761,022
		31												\$ 19,617,606
		32												\$ 36,304,233
		37												\$ -
		38												\$ 449,853,144
		50												\$ 5,779,382,143
		51												\$ 2,206,796,867
														\$ 560,009,406,921

La información de los sectores y ramos presupuestarios se encuentra agrupada en dos rubros: información de la dependencia coordinadora de sector, e información de las entidades paraestatales sectorizadas en la dependencia coordinadora. En el caso de los ramos presupuestarios que no cuentan con entidades paraestatales sectorizadas, se presenta únicamente el rubro de dependencia. Para mostrar los rubros aplicables a cada ramo, se deberá dar clic sobre la  de la celda que contiene la denominación del ramo.


Programas y Proyectos de Inversión														
RAMO	SECTOR	DEPENDENCIA	TIPO DE ENTIDAD	TIPO DE UNIDAD	RECURSOS	UR	CLAVE	NOMBRE	DESCRIPCIÓN	ENT FED.	TIPO	MONTO TOTAL DE INVERSIÓN	MONTO PLANEADO 2012	Total
		02												\$ 65,648,991
		04												\$ 100,000,000
														\$ -
		05												\$ 31,800,000
		06												\$ 1,675,044,125
		07												\$ 1,951,478,226
		08												\$ 204,815,000

Asimismo, la información correspondiente a las dependencias se encuentra agrupada en información correspondiente al sector central, e información correspondiente a los órganos administrativos desconcentrados.


Programas y Proyectos de Inversión	RAMO	DEPENDENCIA	TIPO DE ENTIDAD	RECURSOS	UR	CLAVE	NOMBRE	DESCRIPCIÓN	ENT FED	TIPO	MONTO TOTAL DE INVERSIÓN	MONTO PLANEADO 2012	Total
11													
12	02	Presidencia de la República											\$ 65,648,391
13	04	Gobernación											
14		0 DEPENDENCIA											
15		1 SECTOR CENTRAL											\$ -
16		2 ÓRGANOS ADMINISTRATIVOS DESCONCENTRADOS											\$ 100,000,000
17		1 ENTIDADES PARAESTATALES											\$ -
18	05	Relaciones Exteriores											\$ 91,800,000
19	06	Hacienda y Crédito Público											\$ 1,675,044,125
20													

Adicionalmente, la información del sector central de la dependencia y de las entidades paraestatales coordinadas se encuentra agrupada en programas y proyectos con asignación de recursos en el PPEF 2015, y programas y proyectos que si bien no tienen asignación de recursos en el PPEF 2015 son susceptibles de iniciarse en 2015. Para mostrar la agrupación por programas y proyectos con y sin asignación de recursos en el PPEF 2015, se deberá dar clic sobre la  de la celda que contiene la denominación del apartado respectivo.

Programas y Proyectos de Inversión	RAMO	DEPENDENCIA	TIPO DE ENTIDAD	RECURSOS	UR	CLAVE	NOMBRE	DESCRIPCIÓN	ENT FED	TIPO	MONTO TOTAL DE INVERSIÓN	MONTO PLANEADO 2012	Total
11													
12	02	Presidencia de la República											\$ 65,648,391
13	04	Gobernación											
14		0 DEPENDENCIA											
15		1 SECTOR CENTRAL											\$ -
16		2 ÓRGANOS ADMINISTRATIVOS DESCONCENTRADOS											\$ 100,000,000
17		1 ENTIDADES PARAESTATALES											\$ -
18		2 ENTIDADES DE CONTROL PRESUPUESTARIO INDIRECTO											\$ -
19		2 PROYECTOS SIN ASIGNACIÓN											\$ -
20	05	Relaciones Exteriores											\$ 91,800,000
21	06	Hacienda y Crédito Público											\$ 1,675,044,125
22													

Para conocer el detalle por unidad responsable a partir de esta agrupación de programas y proyectos con y sin asignación de recursos en el PPEF 2015, se debe dar clic sobre la  de la celda que contiene la denominación de dicho apartado. Cabe señalar que los programas y proyectos de inversión se despliegan de acuerdo a la unidad responsable con la que fueron registrados en la Cartera, aun cuando los recursos provengan de otras unidades responsables.

Programas y Proyectos de Inversión	RAMO	DEPENDEN	TIPO DE	RECURSO	UR	CLAVE	NOMBRE	DESCRIPCIÓN	ENT FED	TIPO	MONTO TOTAL DE INVERSIÓN	MONTO PLANEADO 2011	Total
02	Presidencia de la República												\$ 65,969,548
04	Gobernación												\$ 69,983,835
05	Relaciones Exteriores												\$ 106,776,000
06	Hacienda y Crédito Público												
0	DEPENDENCIA												
1	SECTOR CENTRAL												\$ 23,932,875
2	ÓRGANOS ADMINISTRATIVOS DESCONCENTRADOS												\$ 36,600,047
1	ENTIDADES PARAESTATALES												
2	ENTIDADES DE CONTROL PRESUPUESTARIO INDIRECTO												
1	PROYECTOS CON ASIGNACIÓN												
	AVB Comisión Nacional para el Desarrollo de los Pueblos Indígenas												\$ 120,200,889
	AVB Notimes, Agencia de Noticias del Estado Mexicano												\$ 5,802,450
	BN Banco Nacional de Comercio Exterior, S.N.C.												\$ 7,500,000
	GIC Banco Nacional de Obras y Servicios Públicos, S.N.C.												\$ 3,450,000
	GH Banco Nacional del Ejército, Fuerza Aérea y Armada, S.N.C.												\$ 368,560,000
	G2T Casa de Moneda de México												\$ 68,665,800
	GSA Agrosemex, S.A.												\$ 6,000,000
	HAN Financiera Rural												\$ 48,545,614
	HAT Fondo de Capitalización e Inversión del Sector Rural												\$ 600,000

Finalmente, para conocer el detalle por unidad responsable de las claves, nombres, descripción, entidad federativa, tipo de programa o proyecto, monto total de inversión registrado en Cartera, monto planeado 2015 y monto total asignado en el PPEF 2015 de los programas y proyectos de inversión, se deberá dar clic sobre la  de la celda que contiene la denominación de la unidad responsable.

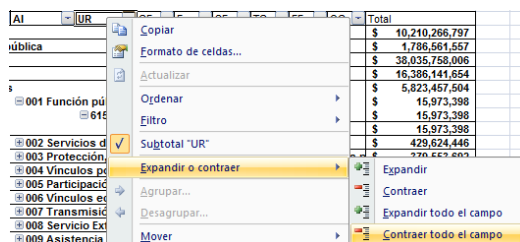
Programas y Proyectos de Inversión	RAMO	DEPENDEN	TIPO DE	RECURSO	UR	CLAVE	NOMBRE	DESCRIPCIÓN	ENT FED	TIPO	MONTO TOTAL DE INVERSIÓN	MONTO PLANEADO 2011	Total
02	Presidencia de la República												\$ 65,969,548
04	Gobernación												\$ 69,983,835
05	Relaciones Exteriores												\$ 106,776,000
06	Hacienda y Crédito Público												
0	DEPENDENCIA												
1	SECTOR CENTRAL												\$ 23,932,875
2	ÓRGANOS ADMINISTRATIVOS DESCONCENTRADOS												\$ 36,600,047
1	ENTIDADES PARAESTATALES												
2	ENTIDADES DE CONTROL PRESUPUESTARIO INDIRECTO												
1	PROYECTOS CON ASIGNACIÓN												
	AVB Comisión Nacional para el Desarrollo de los Pueblos Indígenas												\$ 120,200,889
	1005AYB001	Consta	Continuar	10	DUR	2 In					5,000,000	5,000,000	\$ 5,000,000
	1005AYB002	REHAB	Llevar a ca	35	VAF	7 M					20,500,000	20,500,000	\$ 20,500,000
	1005AYB003	Repara	Mantener e	35	VAF	7 M					10,000,000	10,000,000	\$ 10,000,000
	1005AYB004	Estudio	Contar con	35	VAF	11 I					3,000,000	3,000,000	\$ 3,000,000
	1005AYB005	Adquisi	Contar con	09	DIS	6 Ai					107,300	107,300	\$ 107,300
	1005AYB006	Equipos	Adquirir m	09	DIS	6 Ai					109,620	109,620	\$ 1,405,620
	1005AYB007	Equipos	Adquisición	16	MIC	6 Ai					2,002,508	2,002,508	\$ 8,082,508
	1005AYB008	Equipos	Cubrir las r	09	DIS	6 Ai					11,901,461	11,901,461	\$ 43,401,461
	1005AYB009	Consta	Construir u	16	MIC	2 In					10,000,000	10,000,000	\$ 10,000,000
	1005AYB010	Consta	Construir u	15	EST	2 In					10,000,000	10,000,000	\$ 10,000,000
	AVB Notimes, Agencia de Noticias del Estado Mexicano												\$ 5,802,450
	1005AYB001	Prograr	Incorporar	09	DIS	6 Ai					5,802,450	5,802,450	\$ 5,802,450

Asimismo, para replegar el detalle de alguna de las agrupaciones de información anteriores, se deberá dar doble clic sobre la celda que contiene su denominación.

Para desplegar el detalle de todos elementos que conforman alguna categoría de la tabla (ramo o sector presupuestario, dependencia o entidad, tipo de unidad, recursos, y unidad responsable) se deberá posicionar el cursor en el encabezado de la tabla sobre la celda que contiene el título de la categoría que se quiere desplegar, dar clic con el botón derecho del mouse, ir a la opción Expandir o contraer, y dar clic en Expandir todo el campo.

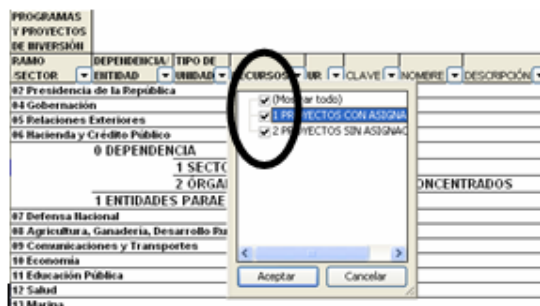
OG	Total
1100 Remuner	\$ 10,210,266,797
1200 Remuner	\$ 1,404,298,833
1300 Remuner	\$ 897,754,543
1400 Seguridad	\$ 162,669,794
1500 Otras pre	\$ 343,874,496
1600 Prevision	\$ 855,594,623
1700 Pago de o	\$ 554,211,898
2100 Materiales	\$ 437,166,800
2200 Alimentos	\$ 1,827,958,954
2400 Materiales	\$ 127,583,648
2500 Product	

Para replegar el detalle de todos elementos que conforman alguna categoría de la tabla (ramo o sector presupuestario, dependencia o entidad, tipo de unidad, recursos, y unidad responsable) se deberá posicionar el cursor en el encabezado de la tabla sobre la celda que contiene el título de la categoría que se quiere replegar, dar clic con el botón derecho del mouse, ir a la opción *Expandir o contraer*, y dar clic en *Contraer todo el campo*.



Adicionalmente, con la aplicación es posible realizar la *filtración por alguno(s) de los elementos que componen las categorías de la tabla*, para lo cual se deben seguir los pasos siguientes:

- Dar clic con el mouse sobre la punta de flecha que se encuentra en el extremo derecho de la celda que contiene el encabezado de la categoría que se quiere filtrar.



- Quitar la palomita del (los) elemento(s) que se desea(n) dejar de considerar en el filtrado mediante un clic con el mouse sobre la casilla que la contiene.

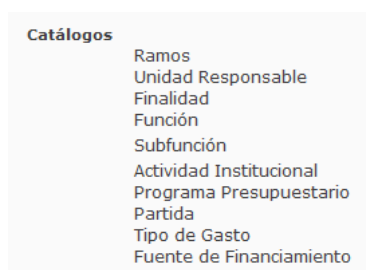
- Dar clic con el mouse en el botón Aceptar.

Para volver a considerar los elementos a los que les fue quitada la selección, se deberá realizar la misma operación habilitando nuevamente la palomita en la casilla correspondiente.

Si se desea *modificar el ordenamiento de las categorías de la tabla*, se deberá posicionar el cursor sobre la celda que contiene el encabezado de la categoría que se quiere mover de lugar, dar clic sin soltar el botón del mouse, y arrastrar hasta la columna de la posición deseada.

## E. CATÁLOGOS

En la opción de Catálogos, se desplegará en la aplicación los nombres de los componentes de la clave presupuestaria (ramo, unidad responsable, finalidad, función, subfunción, actividad institucional, programa presupuestario, objeto del gasto, tipo de gasto y fuente de financiamiento), mismos que constituyen cada uno de los catálogos presupuestarios. Al dar clic sobre estos catálogos se desplegará en una hoja de Excel el catálogo seleccionado (se presenta como ejemplo el catalogo de Ramos y el de Actividad Institucional).



### Catalogo de Ramos

RAMO	DESCRIPCIÓN
1	Poder Legislativo
2	Oficina de la Presidencia de la República
3	Poder Judicial
4	Gobernación
5	Relaciones Exteriores
6	Hacienda y Crédito Público
7	Defensa Nacional
8	Agricultura, Ganadería, Desarrollo Rural, Pesca y Alimentación
9	Comunicaciones y Transportes
10	Economía
11	Educación Pública
12	Salud
13	Marina
14	Trabajo y Previsión Social
15	Desarrollo Agrario, Territorial y Urbano
16	Medio Ambiente y Recursos Naturales
17	Procuraduría General de la República
18	Energía
19	Aportaciones a Seguridad Social
20	Desarrollo Social
21	Turismo
22	Instituto Nacional Electoral
23	Provisiones Salariales y Económicas
24	Deuda Pública
25	Provisiones y Aportaciones para los Sistemas de Educación Básica, Normal, Tecnológica y de Adultos
27	Función Pública
28	Participaciones a Entidades Federativas y Municipios
29	Erogaciones para las Operaciones y Programas de Saneamiento Financiero
30	Adeudos de Ejercicios Fiscales Anteriores
31	Tribunales Agrarios
32	Tribunal Federal de Justicia Fiscal y Administrativa
33	Aportaciones Federales para Entidades Federativas y Municipios
34	Erogaciones para los Programas de Apoyo a Ahorradores y Deudores de la Banca
35	Comisión Nacional de los Derechos Humanos
37	Consejería Jurídica del Ejecutivo Federal
38	Consejo Nacional de Ciencia y Tecnología
40	Información Nacional Estadística y Geográfica
41	Comisión Federal de Competencia Económica
42	Instituto Nacional para la Evaluación de la Educación
43	Instituto Federal de Telecomunicaciones
44	Instituto Federal de Acceso a la Información y Protección de Datos
50*	Instituto Mexicano del Seguro Social
51*	Instituto de Seguridad y Servicios Sociales de los Trabajadores del Estado

\* Claves de Ramos 50 y 51 se utilizan para efectos de agrupamiento y presentación de la información

Catálogo de Actividades Institucionales

RAH	ACTIVIDAD INSTITUCIONAL	DESCRIPCIÓN
1	3	Fiscalización de la Cuenta de la Hacienda Pública Federal
1	4	Llevar a cabo el proceso Legislativo
2	1	Función pública y buen gobierno
2	2	Servicios de apoyo administrativo
2	3	Integración y coordinación de las instituciones de Seguridad Nacional
2	4	Asesoría, coordinación, difusión y apoyo de las actividades del Presidente de la República
3	3	Impartir justicia en el ámbito de su competencia
3	4	Resolver impugnaciones en procesos electorales
4	1	Función pública y buen gobierno
4	2	Servicios de apoyo administrativo
4	3	Inteligencia para la Seguridad Nacional
4	4	Acervo documental de la nación
4	5	Servicios de edición y artes gráficas para el Gobierno Federal
4	6	Política interior y las relaciones del Ejecutivo Federal con el Congreso de la Unión, Entidades Federativas y Asociaciones Políticas y Sociales
4	7	Desarrollo político y cívico social del país
4	8	Derechos humanos y prevención de la discriminación
4	9	Comunicación social del Gobierno Federal
4	10	Atención a refugiados
4	11	Servicio de Migración y política migratoria
4	12	Planeación demográfica
4	13	Sistema de Identificación Personal
4	14	Relación del Estado con las asociaciones religiosas
4	15	Sistema Nacional de Protección Civil
4	16	Justicia laboral para los trabajadores al servicio del Estado
4	17	Apoyo jurídico a la Secretaría de Gobernación
4	18	Coordinación del Sistema Nacional de Seguridad Pública
4	19	Gendarmería
4	20	Administración de Justicia para Menores